

**Informe de Auditoría de Cuentas Anuales
emitido por un Auditor Independiente**

**PROSEGUR COMPAÑÍA DE SEGURIDAD, S.A.
Cuentas Anuales e Informe de Gestión
correspondientes al ejercicio anual terminado
el 31 de diciembre de 2023**

INFORME DE AUDITORÍA DE CUENTAS ANUALES EMITIDO POR UN AUDITOR INDEPENDIENTE

A los accionistas de PROSEGUR COMPAÑÍA DE SEGURIDAD, S.A.:

Informe sobre las cuentas anuales

Opinión

Hemos auditado las cuentas anuales de PROSEGUR COMPAÑÍA DE SEGURIDAD, S.A. (la Sociedad), que comprenden el balance a 31 de diciembre de 2023, la cuenta de pérdidas y ganancias, el estado de cambios en el patrimonio neto, el estado de flujos de efectivo y la memoria correspondientes al ejercicio anual terminado en dicha fecha.

En nuestra opinión, las cuentas anuales adjuntas expresan, en todos los aspectos significativos, la imagen fiel del patrimonio y de la situación financiera de la Sociedad a 31 de diciembre de 2023, así como de sus resultados y flujos de efectivo correspondientes al ejercicio anual terminado en dicha fecha, de conformidad con el marco normativo de información financiera que resulta de aplicación (que se identifica en la Nota 2 de la memoria) y, en particular, con los principios y criterios contables contenidos en el mismo.

Fundamento de la opinión

Hemos llevado a cabo nuestra auditoría de conformidad con la normativa reguladora de la actividad de auditoría de cuentas vigente en España. Nuestras responsabilidades de acuerdo con dichas normas se describen más adelante en la sección *Responsabilidades del auditor en relación con la auditoría de las cuentas anuales* de nuestro informe.

Somos independientes de la Sociedad de conformidad con los requerimientos de ética, incluidos los de independencia, que son aplicables a nuestra auditoría de las cuentas anuales en España según lo exigido por la normativa reguladora de la actividad de auditoría de cuentas. En este sentido, no hemos prestado servicios distintos a los de la auditoría de cuentas ni han concurrido situaciones o circunstancias que, de acuerdo con lo establecido en la citada normativa reguladora, hayan afectado a la necesaria independencia de modo que se haya visto comprometida.

Consideramos que la evidencia de auditoría que hemos obtenido proporciona una base suficiente y adecuada para nuestra opinión.

Cuestiones clave de la auditoría

Las cuestiones clave de la auditoría son aquellas cuestiones que, según nuestro juicio profesional, han sido de la mayor significatividad en nuestra auditoría de las cuentas anuales del periodo actual. Estas cuestiones han sido tratadas en el contexto de nuestra auditoría de las cuentas anuales en su conjunto, y en la formación de nuestra opinión sobre éstas, y no expresamos una opinión por separado sobre esas cuestiones.

Valoración de las inversiones en empresas del grupo y asociadas a largo plazo

Descripción A 31 de diciembre de 2023, la Sociedad tiene registradas en el activo no corriente inversiones en empresas del grupo y asociadas a largo plazo por importe de 1.496 millones de euros, que representan el 81 % del total del activo.

La Dirección de la Sociedad evalúa al menos anualmente la existencia de indicios de deterioro y efectúa las correcciones valorativas necesarias siempre que exista evidencia objetiva de que el valor en libros de una inversión no será recuperable, siendo el importe de la corrección valorativa la diferencia entre su valor en libros y el importe recuperable.

En las situaciones con potenciales indicios de deterioro, el importe recuperable se ha determinado considerando el valor en uso para las sociedades de las líneas de actividad de Cash, Seguridad, Ciberseguridad y AVOS y en base al valor razonable para las sociedades de la línea de actividad de Alarmas.

La determinación del importe recuperable requiere la realización de estimaciones complejas, lo que conlleva la aplicación de juicios para el establecimiento de las hipótesis consideradas por parte de la Dirección de la Sociedad en relación con dichas estimaciones.

Hemos considerado esta área como una cuestión clave de nuestra auditoría debido a la significatividad de los importes involucrados y a la complejidad inherente al proceso de estimación para la determinación del importe recuperable de las mencionadas inversiones.

La información relativa a las normas de valoración aplicadas por la Dirección de la Sociedad y las principales hipótesis utilizadas para la determinación de los deterioros de valor de las inversiones en empresas del grupo y asociadas a largo plazo se encuentra recogida en las Notas 25.3 y 9 de la memoria adjunta.

Nuestra respuesta

En relación con esta área, nuestros procedimientos de auditoría han incluido, entre otros, los siguientes:

- Entendimiento del proceso establecido por la Dirección de la Sociedad para la determinación de los deterioros de valor de las inversiones en empresas del grupo y asociadas a largo plazo y evaluación del diseño e implementación de los controles relevantes establecidos en el mencionado proceso.
- Evaluación del análisis de los indicadores de deterioro de valor de las inversiones en empresas del grupo y asociadas a largo plazo realizado por la Dirección de la Sociedad.

- ▶ Respecto a las sociedades de las líneas de actividad de Cash, Seguridad, Ciberseguridad y AVOS, revisión de los modelos utilizados por la Dirección de la Sociedad, en colaboración con nuestros especialistas en valoraciones, cubriendo, en particular, la coherencia matemática del modelo, y la razonabilidad de los flujos de caja proyectados y las tasas de descuento y de crecimiento a largo plazo, así como la coherencia de dichos modelos con los planes de negocio aprobados por los órganos de gobierno de la Sociedad. En la realización de nuestra revisión hemos mantenido entrevistas con los responsables de la elaboración de los modelos y utilizado fuentes externas reconocidas y otra información disponible para el contraste de datos.
- ▶ Respecto a las sociedades de la línea de actividad de Alarmas, revisión, en colaboración con nuestros especialistas en valoraciones, de la razonabilidad de los juicios aplicados para la determinación de las principales hipótesis consideradas en la estimación del valor razonable, en particular, el ingreso recurrente mensual por conexión y el múltiplo de mercado aplicado sobre dicho ingreso, el cual se ha obtenido en base a las últimas transacciones observadas.
- ▶ Revisión de los análisis de sensibilidad realizados por la Dirección de la Sociedad respecto de las estimaciones realizadas para la determinación del importe recuperable ante cambios en las hipótesis relevantes consideradas.
- ▶ Revisión de los desgloses incluidos en la memoria y evaluación de su conformidad con el marco normativo de información financiera aplicable.

Provisiones y contingencias fiscales y jurídicas

Descripción A 31 de diciembre de 2023, la Sociedad se encuentra inmersa en litigios de distinta naturaleza, incluidas reclamaciones de índole fiscal como cabecera del grupo fiscal español del Grupo Prosegur.

La evaluación de las contingencias derivadas de estos litigios y reclamaciones y, en su caso, la valoración de las posibles provisiones asociadas requiere la realización de estimaciones complejas por parte de la Dirección de la Sociedad, lo cual conlleva la aplicación de juicios para la determinación de las hipótesis consideradas en relación con dichas estimaciones.

Hemos considerado esta área como una cuestión clave de nuestra auditoría debido a la complejidad de los juicios inherentes a la asignación de valor a las hipótesis clave consideradas y a que la variación de tales juicios podría dar lugar a diferencias materiales en cuanto a los importes contabilizados a la fecha, teniendo un impacto significativo en el balance y en la cuenta de pérdidas y ganancias.

Los desgloses relacionados con las normas de valoración de estas provisiones y contingencias, así como los detalles de las mismas, que figuran registradas en el largo plazo, se encuentran recogidos en las Notas 25.10, 14, 16 y 17 de la memoria adjunta.

Nuestra respuesta

En relación con esta área, nuestros procedimientos de auditoría han incluido, entre otros, los siguientes:

- ▶ Entendimiento del proceso establecido por la Dirección de la Sociedad para la estimación de las provisiones y contingencias y evaluación del diseño e implementación de los controles relevantes establecidos en el mencionado proceso.

- ▶ Obtención de confirmaciones de asesores legales y fiscales internos y externos de la Sociedad, con su manifestación en relación con la situación actual de los distintos litigios y reclamaciones en curso, así como la evaluación del riesgo derivado de los mismos.
- ▶ Involucración de nuestros especialistas legales y fiscales en el análisis de la razonabilidad de las conclusiones alcanzadas por la Dirección de la Sociedad.
- ▶ Revisión de los desgloses incluidos en la memoria y evaluación de su conformidad con el marco normativo de información financiera aplicable.

Otra información: Informe de gestión

La otra información comprende exclusivamente el informe de gestión del ejercicio 2023, cuya formulación es responsabilidad de los administradores de la Sociedad y no forma parte integrante de las cuentas anuales.

Nuestra opinión de auditoría sobre las cuentas anuales no cubre el informe de gestión. Nuestra responsabilidad sobre el informe de gestión, de conformidad con lo exigido por la normativa reguladora de la actividad de auditoría de cuentas, consiste en:

- a. Comprobar únicamente que el estado de información no financiera, determinada información incluida en el Informe Anual de Gobierno Corporativo y el Informe Anual de Remuneraciones de los Consejeros, a los que se refiere la Ley de Auditoría de Cuentas, se han facilitado en la forma prevista en la normativa aplicable y, en caso contrario, informar sobre ello.
- b. Evaluar e informar sobre la concordancia del resto de la información incluida en el informe de gestión con las cuentas anuales, a partir del conocimiento de la entidad obtenido en la realización de la auditoría de las citadas cuentas, así como evaluar e informar de si el contenido y presentación de esta parte del informe de gestión son conformes a la normativa que resulta de aplicación. Si, basándonos en el trabajo que hemos realizado, concluimos que existen incorrecciones materiales, estamos obligados a informar de ello.

Sobre la base del trabajo realizado, según lo descrito anteriormente, hemos comprobado que la información mencionada en el apartado a) anterior se facilita en la forma prevista en la normativa aplicable y que el resto de la información que contiene el informe de gestión concuerda con la de las cuentas anuales del ejercicio 2023 y su contenido y presentación son conformes a la normativa que resulta de aplicación.

Responsabilidad de los administradores y de la comisión de auditoría en relación con las cuentas anuales

Los administradores son responsables de formular las cuentas anuales adjuntas, de forma que expresen la imagen fiel del patrimonio, de la situación financiera y de los resultados de la Sociedad, de conformidad con el marco normativo de información financiera aplicable a la entidad en España, que se identifica en la Nota 2.a) de la memoria adjunta, y del control interno que consideren necesario para permitir la preparación de cuentas anuales libres de incorrección material, debida a fraude o error.

En la preparación de las cuentas anuales, los administradores son responsables de la valoración de la capacidad de la Sociedad para continuar como empresa en funcionamiento, revelando, según corresponda, las cuestiones relacionadas con la empresa en funcionamiento y utilizando el principio contable de empresa en funcionamiento excepto si los administradores tienen intención de liquidar la sociedad o de cesar sus operaciones, o bien no exista otra alternativa realista.

La comisión de auditoría es responsable de la supervisión del proceso de elaboración y presentación de las cuentas anuales.

Responsabilidades del auditor en relación con la auditoría de las cuentas anuales

Nuestros objetivos son obtener una seguridad razonable de que las cuentas anuales en su conjunto están libres de incorrección material, debida a fraude o error, y emitir un informe de auditoría que contiene nuestra opinión.

Seguridad razonable es un alto grado de seguridad pero no garantiza que una auditoría realizada de conformidad con la normativa reguladora de la actividad de auditoría de cuentas vigente en España siempre detecte una incorrección material cuando existe. Las incorrecciones pueden deberse a fraude o error y se consideran materiales si, individualmente o de forma agregada, puede preverse razonablemente que influyan en las decisiones económicas que los usuarios toman basándose en las cuentas anuales.

Como parte de una auditoría de conformidad con la normativa reguladora de la actividad de auditoría de cuentas vigente en España, aplicamos nuestro juicio profesional y mantenemos una actitud de escepticismo profesional durante toda la auditoría. También:

- ▶ Identificamos y valoramos los riesgos de incorrección material en las cuentas anuales, debida a fraude o error, diseñamos y aplicamos procedimientos de auditoría para responder a dichos riesgos y obtenemos evidencia de auditoría suficiente y adecuada para proporcionar una base para nuestra opinión. El riesgo de no detectar una incorrección material debida a fraude es más elevado que en el caso de una incorrección material debida a error, ya que el fraude puede implicar colusión, falsificación, omisiones deliberadas, manifestaciones intencionadamente erróneas, o la elusión del control interno.
- ▶ Obtenemos conocimiento del control interno relevante para la auditoría con el fin de diseñar procedimientos de auditoría que sean adecuados en función de las circunstancias, y no con la finalidad de expresar una opinión sobre la eficacia del control interno de la entidad.
- ▶ Evaluamos si las políticas contables aplicadas son adecuadas y la razonabilidad de las estimaciones contables y la correspondiente información revelada por los administradores.
- ▶ Concluimos sobre si es adecuada la utilización, por los administradores, del principio contable de empresa en funcionamiento y, basándonos en la evidencia de auditoría obtenida, concluimos sobre si existe o no una incertidumbre material relacionada con hechos o con condiciones que pueden generar dudas significativas sobre la capacidad de la Sociedad para continuar como empresa en funcionamiento. Si concluimos que existe una incertidumbre material, se requiere que llamemos la atención en nuestro informe de auditoría sobre la correspondiente información revelada en las cuentas anuales o, si dichas revelaciones no son adecuadas, que expresemos una opinión modificada. Nuestras conclusiones se basan en la evidencia de auditoría obtenida hasta la fecha de nuestro informe de auditoría. Sin embargo, los hechos o condiciones futuros pueden ser la causa de que la Sociedad deje de ser una empresa en funcionamiento.
- ▶ Evaluamos la presentación global, la estructura y el contenido de las cuentas anuales, incluida la información revelada, y si las cuentas anuales representan las transacciones y hechos subyacentes de un modo que logran expresar la imagen fiel.

Nos comunicamos con la comisión de auditoría de la entidad en relación con, entre otras cuestiones, el alcance y el momento de realización de la auditoría planificados y los hallazgos significativos de la auditoría, así como cualquier deficiencia significativa del control interno que identificamos en el transcurso de la auditoría.

También proporcionamos a la comisión de auditoría de la entidad una declaración de que hemos cumplido los requerimientos de ética aplicables, incluidos los de independencia, y nos hemos comunicado con la misma para informar de aquellas cuestiones que razonablemente puedan suponer una amenaza para nuestra independencia y, en su caso, de las correspondientes salvaguardas.

Entre las cuestiones que han sido objeto de comunicación a la comisión de auditoría de la entidad, determinamos las que han sido de la mayor significatividad en la auditoría de las cuentas anuales del periodo actual y que son, en consecuencia, las cuestiones clave de la auditoría.

Describimos esas cuestiones en nuestro informe de auditoría salvo que las disposiciones legales o reglamentarias prohíban revelar públicamente la cuestión.

Informe sobre otros requerimientos legales y reglamentarios

Formato electrónico único europeo

Hemos examinado el archivo digital del formato electrónico único europeo (FEUE) de PROSEGUR COMPAÑÍA DE SEGURIDAD, S.A. del ejercicio 2023 que comprende un archivo XHTML con las cuentas anuales del ejercicio, que formará parte del informe financiero anual.

Los administradores de PROSEGUR COMPAÑÍA DE SEGURIDAD, S.A. son responsables de presentar el informe financiero anual del ejercicio 2023 de conformidad con los requerimientos de formato establecidos en el Reglamento Delegado UE 2019/815, de 17 de diciembre de 2018, de la Comisión Europea (en adelante Reglamento FEUE). A este respecto, el Informe Anual de Gobierno Corporativo y el Informe Anual de Remuneraciones de los Consejeros han sido incorporados por referencia en el informe de gestión.

Nuestra responsabilidad consiste en examinar el archivo digital preparado por los administradores de la sociedad, de conformidad con la normativa reguladora de la actividad de auditoría de cuentas en vigor en España. Dicha normativa exige que planifiquemos y ejecutemos nuestros procedimientos de auditoría con el fin de comprobar si el contenido de las cuentas anuales incluidas en dicho fichero se corresponde íntegramente con el de las cuentas anuales que hemos auditado, y si el formato de las mismas se ha realizado en todos los aspectos significativos, de conformidad con los requerimientos establecidos en el Reglamento FEUE.

En nuestra opinión, el archivo digital examinado se corresponde íntegramente con las cuentas anuales auditadas, y éstas se presentan, en todos sus aspectos significativos, de conformidad con los requerimientos establecidos en el Reglamento FEUE.

Informe adicional para la comisión de auditoría

La opinión expresada en este informe es coherente con lo manifestado en nuestro informe adicional para la comisión de auditoría de la Sociedad de fecha 28 de febrero de 2024.

Periodo de contratación

La Junta General Ordinaria de Accionistas celebrada el 7 de junio de 2023 nos nombró como auditores por un periodo de cuatro años, contados a partir del ejercicio finalizado el 31 de diciembre de 2023.

Con anterioridad, fuimos designados por acuerdo de la Junta General de Accionistas para el periodo de tres años y hemos venido realizando el trabajo de auditoría de cuentas de forma ininterrumpida desde el ejercicio finalizado el 31 de diciembre de 2020.



ERNST & YOUNG, S.L.

2024 Núm. 01/24/02192

96,00 EUR

SELLO CORPORATIVO:

Informe de auditoría de cuentas sujeto
a la normativa de auditoría de cuentas
española o internacional
.....

ERNST & YOUNG, S.L.
(Inscrita en el Registro Oficial de Auditores
de Cuentas con el N° S0530)



Ana María Prieto González
(Inscrita en el Registro Oficial de Auditores
de Cuentas con el N° 18888)

28 de febrero de 2024



Cuentas anuales e informe de gestión a 31 de diciembre de 2023

Prosegur Compañía de Seguridad, S.A.

Índice

I. CUENTA DE PÉRDIDAS Y GANANCIAS CORRESPONDIENTE A LOS EJERCICIOS ANUALES TERMINADO A 31 DE DICIEMBRE DE 2023 Y 2022	3
II. BALANCE A 31 DE DICIEMBRE DE 2023 Y 2022	4
III. ESTADOS DE CAMBIOS EN EL PATRIMONIO NETO CORRESPONDIENTE A LOS EJERCICIOS ANUALES TERMINADO A 31 DE DICIEMBRE DE 2023 Y 2022	6
IV. ESTADO DE FLUJOS DE EFECTIVO CORRESPONDIENTE A LOS EJERCICIOS ANUALES TERMINADO EL 31 DE DICIEMBRE DE 2023 Y 2022	8
V. MEMORIA DE LAS CUENTAS ANUALES DEL EJERCICIO TERMINADO EL 31 DE DICIEMBRE DE 2023	9
1. Información general	9
2. Bases de presentación	11
3. Ingresos y gastos	14
4. Resultado financiero	16
5. Resultado del ejercicio	17
6. Inmovilizado intangible	19
7. Inmovilizado material	21
8. Análisis de instrumentos financieros	22
9. Participaciones en empresas del grupo, multigrupo y asociadas	26
10. Activos financieros a valor razonable con cambio en el patrimonio neto	31
11. Activos financieros a coste o coste amortizado	32
12. Efectivo y otros activos líquidos equivalentes	33
13. Capital, prima de emisión y acciones propias	34
14. Provisiones	39
15. Pasivos financieros a coste o coste amortizado	41
16. Situación fiscal	46
17. Contingencias	52
18. Compromisos	53
19. Otras operaciones con partes vinculadas	55
20. Retribución al Consejo de Administración y Alta Dirección	66
21. Información sobre empleados	67
22. Honorarios de auditores de cuentas	68
23. Gestión del riesgo financiero	68
24. Hechos posteriores al cierre	71
25. Criterios contables	71
25.1. Inmovilizado intangible	71
25.2. Inmovilizado material	72
25.3. Pérdidas por deterioro del valor de los activos no financieros	73
25.4. Activos financieros	73
25.5. Efectivo y otros activos líquidos equivalentes	77
25.6. Patrimonio neto	77
25.7. Pasivos financieros	77
25.8. Impuestos corrientes y diferidos	79
25.9. Prestaciones a los empleados	80
25.10. Provisiones y pasivos contingentes	81
25.11. Combinaciones de negocio	82
25.12. Reconocimiento de ingresos	82
25.13. Arrendamientos	85
25.14. Transacciones en moneda extranjera	85
25.15. Transacciones entre partes vinculadas	85
Anexo I – Participaciones en empresas del Grupo	87
VI. INFORME DE GESTIÓN DEL EJERCICIO 2023	94

I. CUENTA DE PÉRDIDAS Y GANANCIAS CORRESPONDIENTE A LOS EJERCICIOS ANUALES TERMINADO AL 31 DE DICIEMBRE DE 2023 Y 2022

(Expresada en miles de euros)

	Nota	2023	2022
Importe neto de la cifra de negocios	3	55.821	84.102
Ingresos por dividendos	3 y 19	22.405	51.822
Ingresos por intereses de préstamos	3 y 19	4.415	1.032
Prestación de servicios	3 y 19	29.001	31.248
Aprovisionamientos		(23)	(26)
Consumo de materias primas y otras materias consumibles		(23)	(26)
Otros ingresos de explotación		719	1.098
Ingresos accesorios y otros de gestión corriente		719	1.098
Gastos de personal	3	(7.330)	(9.359)
Sueldos, salarios y asimilados		(6.467)	(8.590)
Cargas sociales		(863)	(769)
Otros gastos de explotación		(12.674)	(15.023)
Servicios exteriores	3	(11.403)	(13.043)
Tributos		(168)	(111)
Pérdidas, deterioro y variación de provisiones por operaciones comerciales		(2)	—
Otros gastos de gestión corriente		(1.101)	(1.869)
Amortización del inmovilizado	6 y 7	(4.623)	(4.619)
Deterioro y resultado por enajenaciones de instrumentos financieros	9	(69.490)	(80.064)
Deterioro y pérdidas		(69.490)	(80.064)
Otros resultados	3 y 14	(10.812)	12.496
RESULTADO DE EXPLOTACIÓN		(48.412)	(11.395)
Ingresos financieros	4	3.296	1.922
De terceros		3.296	1.922
Gastos financieros	4	(30.165)	(23.575)
Por deudas con empresas del grupo y asociadas	4 y 19	(3.234)	(1.204)
Por deudas con terceros		(26.931)	(22.371)
Diferencias de cambio	4	499	(1.244)
RESULTADO FINANCIERO		(26.370)	(22.897)
RESULTADO ANTES DE IMPUESTOS		(74.782)	(34.292)
Impuestos sobre beneficios	16	2.233	1.111
RESULTADO DEL EJERCICIO	5	(72.549)	(33.181)

La memoria adjunta forma parte integrante de las cuentas anuales del ejercicio 2023.

II. BALANCE AL 31 DE DICIEMBRE DE 2023 Y 2022

(Expresado en miles de euros)

ACTIVO	Nota	2023	2022
ACTIVO NO CORRIENTE		1.697.095	1.781.565
Inmovilizado intangible	6	12.822	16.745
Patentes, licencias, marcas y similares		12.808	16.745
Otro inmovilizado intangible		14	—
Inmovilizado material	7	9.226	9.819
Instalaciones técnicas y otro inmovilizado material		9.226	9.819
Inversiones en empresas del grupo y asociadas a largo plazo		1.496.164	1.596.419
Instrumentos de patrimonio	9	1.496.164	1.596.419
Inversiones financieras a largo plazo	8 y 11	139.930	134.393
Instrumentos de patrimonio	8 y 10	139.650	134.113
Otros activos financieros	8 y 11	280	280
Activos por impuesto diferido	16	38.953	24.189
ACTIVO CORRIENTE		147.772	829.113
Deudores comerciales y otras cuentas a cobrar		19.116	15.487
Clientes por ventas y prestación de servicios	8	264	296
Clientes, empresas del grupo y asociadas	8, 11 y 19	14.676	14.450
Personal	8 y 11	2	2
Activos por impuesto corriente	16	68	—
Otros créditos con las Administraciones Públicas	16	4.106	739
Inversiones en empresas del grupo y asociadas a corto plazo	8, 11 y 19	104.670	167.181
Créditos a empresas		81.180	76.417
Otros activos financieros		23.490	90.764
Inversiones financieras a corto plazo	8 y 11	348	348
Créditos a empresas		348	348
Periodificaciones a corto plazo		48	130
Efectivo y otros activos líquidos equivalentes	12	23.590	645.967
Tesorería y otros activos líquidos equivalentes		23.590	150.967
Otros activos líquidos equivalentes		—	495.000
TOTAL ACTIVO		1.844.867	2.610.678

La memoria adjunta forma parte integrante de las cuentas anuales del ejercicio 2023.

(Expresado en miles de euros)

PATRIMONIO NETO Y PASIVO	Nota	2023	2022
PATRIMONIO NETO		803.879	905.589
Fondos propios		804.512	911.758
Capital suscrito	13	32.702	32.702
Capital escriturado		32.702	32.702
Prima de emisión	13	25.472	25.472
Reservas	13	881.749	916.961
Legal y estatutarias		7.406	7.406
Otras reservas		819.343	843.143
Reserva de capitalización		55.000	66.412
(Acciones y participaciones en patrimonio propias)	13	(29.681)	(30.196)
Resultados de ejercicios anteriores		(33.181)	—
(Resultados negativos de ejercicios anteriores)		(33.181)	—
Resultado del ejercicio	5	(72.549)	(33.181)
Ajustes por cambios de valor	10	(633)	(6.169)
Activos a valor razonable con cambios en el patrimonio neto		(633)	(6.169)
PASIVO NO CORRIENTE		815.589	745.718
Provisiones a largo plazo	14	47.476	39.957
Obligaciones por prestaciones a largo plazo al personal		444	2.059
Otras provisiones		47.032	37.898
Deudas a largo plazo	8 y 15	741.994	679.642
Obligaciones y otros valores negociables		494.134	494.134
Deudas con entidades de crédito		244.520	179.520
Otros pasivos financieros		3.340	5.988
Deudas con empresas del grupo y asociadas a largo plazo	8, 15 y 19	9.000	9.000
Pasivos por impuesto diferido	16	17.119	17.119
PASIVO CORRIENTE		225.399	959.371
Provisiones a corto plazo	14	2.600	—
Obligaciones por prestaciones a corto plazo al personal		2.600	—
Deudas a corto plazo	8 y 15	69.743	759.587
Obligaciones y otros valores negociables		10.517	715.856
Deudas con entidades de crédito		54.845	39.381
Otros pasivos financieros		4.381	4.350
Deudas con empresas del grupo y asociadas a corto plazo	8, 15 y 19	136.578	183.232
Acreeedores comerciales y otras cuentas a pagar		16.478	16.552
Proveedores, empresas del grupo y asociadas	8, 15 y 19	4.728	2.149
Acreeedores varios	8 y 15	2.917	3.839
Personal (remuneraciones pendientes de pago)	8 y 15	1.196	1.131
Otras deudas con las Administraciones Públicas	16	7.637	9.433
TOTAL PATRIMONIO NETO Y PASIVO		1.844.867	2.610.678

La memoria adjunta forma parte integrante de las cuentas anuales del ejercicio 2023.

III. ESTADOS DE CAMBIOS EN EL PATRIMONIO NETO CORRESPONDIENTES A LOS EJERCICIOS ANUALES TERMINADOS AL 31 DE DICIEMBRE DE 2023 Y 2022

A) ESTADO DE INGRESOS Y GASTOS RECONOCIDOS

(Expresados en miles de euros)

	<u>Nota</u>	<u>2023</u>	<u>2022</u>
Resultado de la Cuenta de pérdidas y ganancias	5	(72.549)	(33.181)
Ingresos y gastos imputados directamente al patrimonio neto:			
I. Por valoración instrumentos financieros		5.536	(18.191)
1. Activos financieros a valor razonable con cambios en el patrimonio neto	10	5.536	(18.191)
Total ingresos y gastos imputados directamente en el Patrimonio Neto		<u>5.536</u>	<u>(18.191)</u>
Total Ingresos y Gastos reconocidos		<u>(67.013)</u>	<u>(51.372)</u>

La memoria adjunta forma parte integrante de las cuentas anuales del ejercicio 2023.

B) ESTADO TOTAL DE CAMBIOS EN EL PATRIMONIO NETO

(Expresado en miles de euros)

	Capital	Prima de emisión	Reserva Legal	Otras Reservas	Reserva de capitalización	(Acciones y participaciones en patrimonio)	Resultados de ejercicios anteriores	Resultado del ejercicio	(Dividendo a cuenta)	Otros instrumentos de patrimonio neto	Ajustes por cambios de valor	TOTAL
	(Nota 13)	(Nota 13)	(Nota 13)	(Nota 13)	(Nota 13)	(Nota 13 c)	(Nota 13 c)	(Nota 5)	(Nota 5)	(Nota 13)	(Nota 10)	
INICIO DEL EJERCICIO 2022	32.916	25.472	7.406	877.777	55.000	(29.439)	—	75.682	(68.027)	2.283	12.022	991.092
Total de ingresos y gasto reconocidos	—	—	—	—	—	—	—	(33.181)	—	—	(18.191)	(51.372)
Operaciones con socios y propietarios	(214)	—	—	(36.945)	—	(4.405)	—	(75.682)	68.027	—	—	(49.219)
(-) Reducciones de capital	(214)	—	—	(8.612)	—	8.826	—	—	—	—	—	—
(-) Distribución de dividendos	—	—	—	(35.988)	—	—	—	—	—	—	—	(35.988)
Otras operaciones con socios o propietarios	—	—	—	7.655	—	—	—	(75.682)	68.027	—	—	—
Operaciones con acciones o participaciones propias	—	—	—	—	—	(13.231)	—	—	—	—	—	(13.231)
Otras variaciones del patrimonio neto	—	—	—	2.311	11.412	3.648	—	—	—	(2.283)	—	15.088
Compromisos devengados en incentivos en acciones	—	—	—	183	—	3.648	—	—	—	(2.283)	—	1.548
Otras variaciones	—	—	—	2.128	11.412	—	—	—	—	—	—	13.540
SALDO FINAL DEL EJERCICIO 2022	32.702	25.472	7.406	843.143	66.412	(30.196)	—	(33.181)	—	—	(6.169)	905.589
Total de ingresos y gasto reconocidos	—	—	—	—	—	—	—	(72.549)	—	—	5.536	(67.013)
Operaciones con socios y propietarios	—	—	—	(36.026)	—	—	(33.181)	33.181	—	—	—	(36.026)
(-) Distribución de dividendos	—	—	—	(36.026)	—	—	—	—	—	—	—	(36.026)
Otras operaciones con socios o propietarios	—	—	—	—	—	—	(33.181)	33.181	—	—	—	—
Otras variaciones del patrimonio neto	—	—	—	12.226	(11.412)	515	—	—	—	—	—	1.329
Compromisos devengados en incentivos en acciones	—	—	—	(15)	—	515	—	—	—	—	—	500
Otras variaciones	—	—	—	12.241	(11.412)	—	—	—	—	—	—	829
SALDO FINAL DEL EJERCICIO 2023	32.702	25.472	7.406	819.343	55.000	(29.681)	(33.181)	(72.549)	—	—	(633)	803.879

La memoria adjunta forma parte integrante de las cuentas anuales del ejercicio 2023.

IV. ESTADO DE FLUJOS DE EFECTIVO CORRESPONDIENTES A LOS EJERCICIOS ANUALES TERMINADO EL 31 DE DICIEMBRE DE 2023 Y 2022

(Expresado en miles de euros)

	Nota	2023	2022
FLUJOS DE EFECTIVO DE LAS ACTIVIDADES DE EXPLOTACIÓN			
Resultado del ejercicio antes de impuestos		(74.782)	(34.292)
Ajustes del resultado		93.755	51.124
Amortización del inmovilizado (+)	6 y 7	4.623	4.619
Variación de provisiones (+/-)		15.696	(5.074)
Resultados por bajas y enajenaciones de instrumentos financieros (+/-)	9	69.471	80.064
Ingresos financieros (-)	4	(3.296)	(1.922)
Ingresos por dividendos (-)	3	(22.405)	(51.822)
Gastos financieros (+)	4	30.165	23.575
Diferencias de cambio (+/-)	4	(499)	1.244
Otros ingresos y gastos (-/+)		—	440
Cambios en el capital corriente		56.885	49.911
Deudores y otras cuentas a cobrar (+/-)		(3.547)	2.756
Otros activos corrientes (+/-)		59.910	55.248
Acreedores y otras cuentas a pagar (+/-)		522	5.526
Otros activos y pasivos no corrientes (+/-)		—	(13.619)
Otros flujos de efectivo de las actividades de explotación		21.896	13.225
Pago de intereses (-)		(2.846)	(932)
Cobro de dividendos (+)		22.405	13.115
Cobros de intereses (+)		2.814	467
Otros pagos (cobros) (+/-)		(477)	575
Flujos de efectivo de las actividades de explotación		97.754	79.968
Pagos por inversiones (-)		(57.349)	(50.536)
Empresas del grupo y asociadas		(57.242)	(50.520)
Inmovilizado intangible	6	(14)	—
Inmovilizado material	7	(93)	(16)
Cobros por desinversiones (+)		88.000	—
Empresas del grupo y asociadas	9	88.000	—
Flujos de efectivo de las actividades de inversión		30.651	(50.536)
FLUJOS DE EFECTIVO DE LAS ACTIVIDADES DE FINANCIACIÓN			
Cobros y pagos por instrumentos de patrimonio	13	—	(13.367)
Adquisición de instrumentos de patrimonio (-)		—	(13.367)
Cobros y pagos por instrumentos de pasivo financiero		(715.659)	605.054
Emisión		74.247	696.159
Obligaciones y valores similares (+)		—	505.145
Deudas con entidades de crédito y otras deudas (+)		74.247	165.346
Deudas con empresas del grupo y asociadas (+)		—	25.668
Devolución y amortización de		(789.906)	(91.105)
Obligaciones y valores similares (-)		(719.500)	—
Deudas con empresas del grupo y asociadas (-)		(63.470)	—
Otras deudas (-)		(6.936)	(91.105)
Pagos por dividendos y remuneraciones de otros instrumentos de patrimonio		(35.123)	(99.199)
Dividendos (-)		(35.123)	(99.199)
Flujos de efectivo de las actividades de financiación		(750.782)	492.488
AUMENTO/DISMINUCIÓN NETA DEL EFECTIVO O EQUIVALENTES		(622.377)	521.920
Efectivo o equivalentes al inicio del ejercicio	12	645.967	124.047
Efectivo o equivalentes al final del ejercicio	12	23.590	645.967

V. MEMORIA DE LAS CUENTAS ANUALES DEL EJERCICIO TERMINADO EL 31 DE DICIEMBRE DE 2023

1. Información general

PROSEGUR COMPAÑÍA DE SEGURIDAD, S.A., (en adelante la Sociedad o Prosegur) sociedad dominante del Grupo Prosegur, tiene el domicilio social en Madrid en la calle Pajaritos número 24, fue constituida el 14 de mayo de 1976 y se encuentra inscrita en el Registro Mercantil de Madrid, al tomo 4.237, folio 22, sección 3ª, hoja número 32.805 inscripción 1ª.

El objeto social de la Sociedad está descrito en el artículo 2 de sus estatutos sociales, desarrollando los siguientes servicios y actividades:

1. Vigilancia y protección de bienes, establecimientos, espectáculos y certámenes o convenciones.
2. La protección de personas determinadas, previa autorización correspondiente.
3. El depósito, custodia, recuento y clasificación de monedas y billetes, títulos, valores y demás objetos que, por su valor económico y expectativas que generen, o por su peligrosidad, puedan requerir protección especial, sin perjuicio de las actividades propias de las entidades financieras.
4. El transporte y distribución de los objetos a que se refiere el apartado anterior a través de los distintos medios, realizándolos, en su caso, mediante vehículos cuyas características sean determinadas por el Ministerio del Interior, de forma que no puedan confundirse con los de las Fuerzas Armadas y Cuerpos de Seguridad del Estado.
5. Instalación y mantenimiento de aparatos, dispositivos y sistemas de seguridad.
6. La explotación de centrales para la recepción, verificación y transmisión de las señales de alarmas y su comunicación a las Fuerzas y Cuerpos de Seguridad del Estado, así como la prestación de servicios de respuesta cuya realización no sea de la competencia de dichas Fuerzas y Cuerpos de Seguridad del Estado.
7. Planificación y asesoramiento de las actividades propias de las empresas de seguridad.
8. Prestación de servicios de vigilancia y protección de la propiedad rural mediante guardas particulares del campo.

Las actividades que integran el objeto social podrán ser desarrolladas asimismo de modo indirecto por la Sociedad, mediante la participación en cualesquiera otras sociedades o empresas de objeto idéntico o análogo.

Los servicios prestados por el Grupo Prosegur se clasifican principalmente en las siguientes líneas de actividad:

- Seguridad.
- Cash.
- Alarmas.

- Ciberseguridad.
- Servicios AVOS (Externalización de procesos y servicios de valor añadido).

A partir del ejercicio 2013, la Sociedad segregó la rama de actividad de seguridad privada en España a favor de Prosegur España, S.L.U. por lo que la actividad principal de la Sociedad pasó a ser la adquisición, tenencia, gestión y administración de títulos y acciones o cualquier forma de representación de participaciones en el capital de entidades residentes y no residentes en el territorio español y de financiación de las entidades participadas; y la prestación de servicios complementarios o accesorios a la gestión de actividades desarrolladas por las entidades participadas.

Quedan expresamente excluidas del objeto social todas aquellas actividades para cuyo ejercicio la Ley exija requisitos especiales que no cumpla la Sociedad y en especial las actividades de intermediación financiera reservadas por la legislación de las Instituciones de Inversión Colectiva de carácter financiero, y por la Ley del Mercado Valores y disposiciones complementarias a las Instituciones de Inversión Colectivas.

Prosegur Compañía de Seguridad, S.A. a 31 de diciembre de 2023 está controlado por Gubel, S.L., sociedad constituida en Madrid, que, tras la reducción de capital, que se aprobó por la Junta General Extraordinaria de Accionistas de la Sociedad celebrada el 7 de diciembre de 2022, es titular directo del 59,86% (59,758% en 2022) de las acciones de la Sociedad.

Prosegur Compañía de Seguridad, S.A., es una sociedad anónima cuyas acciones cotizan en las Bolsas de Madrid, Valencia, Bilbao y Barcelona y su negociación se realiza a través del Sistema de Interconexión Bursátil Español (Mercado Continuo) (SIBE).

Prosegur Compañía de Seguridad, S.A. es la Sociedad dominante de un Grupo de sociedades de acuerdo con la legislación vigente (en adelante el Grupo). La presentación de cuentas anuales consolidadas es necesaria, de acuerdo con principios y normas contables generalmente aceptados, para presentar la imagen fiel de la situación financiera y de los resultados de las operaciones, de los cambios en el patrimonio neto y de los flujos de efectivo del Grupo. La información relativa a las participaciones en empresas del grupo, asociadas y multigrupo se presenta en el Anexo I.

Los Administradores preparan las cuentas anuales consolidadas de Prosegur Compañía de Seguridad, S.A. conforme con las Normas Internacionales de Información Financiera (NIIF) adaptadas para su utilización en la Unión Europea y aprobados por los Reglamentos de la Comisión Europea y que están vigentes a 31 de diciembre de 2023. Estas cuentas anuales consolidadas son formuladas por el Consejo de Administración el 28 de febrero de 2024 conjuntamente con las presentes cuentas anuales individuales que se encuentran pendientes de aprobación por la Junta General de Accionistas, y se depositarán en el Registro Mercantil de Madrid.

Las cuentas anuales consolidadas de Prosegur Compañía de Seguridad, S.A. y Sociedades dependientes del ejercicio 2023 muestran unos beneficios consolidados de 78.510 miles de euros y un patrimonio neto consolidado de 717.541 miles de euros (84.059 y 790.322 miles de euros respectivamente en 2022).

2. Bases de presentación

a) **Imagen fiel**

Las cuentas anuales se han preparado a partir de los registros contables de la Sociedad y se presentan de acuerdo con la legislación mercantil vigente y con las normas establecidas en el Plan General de Contabilidad aprobado mediante Real Decreto 1514/2007, de 16 de noviembre así como en las modificaciones al Plan General de Contabilidad establecidas por el Real Decreto 1159/2010, de 17 de septiembre, por el Real Decreto 602/2016, de 2 de diciembre y el Real Decreto 1/2021, de 12 de enero, así como la publicación del 13 de febrero de 2021 de la resolución del Instituto de Contabilidad y Auditoría de Cuentas (ICAC) por la que se dictan norma de registro, valoración y elaboración de cuentas anuales para el reconocimiento de ingresos por la entrega de bienes y la prestación de servicios, con objeto de mostrar la imagen fiel del patrimonio, de la situación financiera y de los resultados de la Sociedad, así como la veracidad de los flujos incorporados en el estado de flujos de efectivo.

b) **Aspectos críticos de la valoración y estimación de la incertidumbre**

La preparación de las cuentas anuales exige el uso por parte de la Sociedad de ciertas estimaciones y juicios en relación con el futuro, que se evalúan continuamente y se basan en la experiencia histórica y otros factores, incluidas las expectativas de sucesos futuros que se creen razonables bajo ciertas circunstancias.

Asimismo, a pesar de que las estimaciones realizadas por los Administradores de la Sociedad se han calculado en función de la mejor información disponible al cierre del ejercicio, es posible que acontecimientos que puedan tener lugar en el futuro obliguen a su modificación en los próximos ejercicios. El efecto en cuentas anuales de las modificaciones que, en su caso, se derivasen de los ajustes a efectuar durante los próximos ejercicios se registra de forma prospectiva.

A continuación, se explican las estimaciones y juicios que tienen un riesgo significativo de dar lugar a un ajuste material en los valores en libros de los activos y pasivos dentro del ejercicio financiero siguiente.

Estimación del valor recuperable de las inversiones en sociedades dependientes

La Sociedad realiza la prueba de deterioro de las inversiones en sociedades dependientes en el caso de existir algún indicio de deterioro de valor. El cálculo del deterioro se determina como resultado de la comparación del valor contable de la inversión con su valor recuperable, entendido como el mayor del valor razonable menos costes de venta y su valor en uso. La Sociedad, generalmente, utiliza métodos de descuento de flujos de efectivo para determinar dichos valores. La Sociedad prepara los flujos de caja futuros antes de impuestos a partir de los presupuestos más recientes aprobados por la Dirección, plan estratégico 2024 - 2026, así como años futuros proyectados. Estos presupuestos incorporan las mejores estimaciones disponibles de ingresos y costes utilizando la experiencia del pasado y las expectativas futuras, estimándose los flujos para los años futuros aplicando tasas de crecimiento estimadas que en ningún caso son crecientes ni superan la tasa de crecimiento medio a largo plazo. Las hipótesis clave para determinar el valor razonable menos los costes de venta y el valor en uso incluyen las tasas de crecimiento, la tasa media ponderada de capital y los tipos impositivos (Notas 9 y 25.4).

El importe recuperable de las participaciones en sociedades del grupo se determina en base a dos métodos de cálculo diferentes según el tipo de actividad al que pertenezca la sociedad de grupo participada.

El importe recuperable de las sociedades pertenecientes a la actividad de Alarmas se calcula por su valor razonable y el importe recuperable de las sociedades pertenecientes a las actividades de Cash, Seguridad, Ciberseguridad y AVOS por su valor en uso.

Metodología de cálculo valor razonable:

Con respecto a las sociedades pertenecientes a la actividad de Alarmas, debido a la tipología del negocio, en que el crecimiento se basa en el incremento de los costes de captación y que la duración de los contratos es definida, Prosegur no ha considerado razonable el cálculo del valor en uso basado en la perpetuidad y ha optado por el valor razonable, común en este tipo de negocio.

En el análisis del deterioro de las sociedades de Alarmas se ha utilizado como base del valor recuperable de la misma su valor razonable, el cual ha sido estimado en función de los múltiplos de mercado según las últimas transacciones observadas. El múltiplo utilizado es de 45 veces el ingreso recurrente mensual por conexión.

Metodología de cálculo valor en uso:

Las hipótesis operativas clave utilizadas para el cálculo del valor en uso para las distintas UGE parten de los presupuestos de Grupo Prosegur para el ejercicio siguiente y del plan estratégico para los años posteriores. Tanto el presupuesto como el plan son aprobados por la Dirección y se calculan en base a la experiencia de años pasados corrigiendo las desviaciones acaecidas en ejercicios anteriores. El Plan Estratégico incluye los períodos que van de 2024 a 2026. Las proyecciones, tanto de margen bruto como de las ventas, sobre las que se basa el cálculo de valor en uso, están calculadas en función de crecimientos macroeconómicos de cada uno de los países, así como en planes de rentabilidad, diversificación geográfica y de negocios, e implantación de estrategias sostenibles, con el fin de optimizar resultados y flujos de caja.

Para el descuento de los flujos de caja se utiliza una tasa de descuento basada en el coste medio ponderado del capital (WACC). El valor residual para cada UGE se efectúa en términos generales como una renta perpetua.

Los últimos años del plan estratégico se han estimado en base a la tendencia de cada UGE durante los últimos años, la situación macroeconómica de cada país y los planes de eficiencia puestos en marcha.

Durante el ejercicio 2023 todas las geografías donde opera el Grupo han tenido un sólido crecimiento en moneda local de cada país, debido principalmente a una situación macroeconómica inflacionaria que favorece el negocio de gestión de efectivo, debido también a un mantenimiento del ritmo en el consumo, a la buena aceptación de las propuestas comerciales y operacionales que ofrece Prosegur a sus clientes y una complicada situación geopolítica que favorece el negocio de seguridad. Asimismo, a este crecimiento han ayudado la evolución positiva en nuevos productos y en el traslado en el flujo comercial de los impactos surgidos como consecuencia de las tensiones inflacionistas.

A continuación, detallamos las partidas proyectadas para el cálculo de valor en uso y las hipótesis clave consideradas:

- Ingresos ordinarios: la cifra de ventas del período proyectado se estima en base a los planes de negocio preparados por la Dirección. La cifra a perpetuidad se calcula en base a las estimaciones de inflación a largo plazo para cada país. Para los años posteriores al plan estratégico, se han estimado unos crecimientos interanuales asociados a datos macroeconómicos como inflación y Producto Interior Bruto publicados por el banco central de cada país que oscilan principalmente entre el 1,98% y el 12,51%, basado en la tasa de incremento de precios para cada uno de los países y cada uno de los años y un incremento de volumen estimado, a excepción de aquellos países como Argentina donde la tasa de incremento de precios estimada es de alrededor de un 300% para 2024 y un 49% promedio para el resto de años proyectados.

- Resultado Bruto: se basa en planes de eficiencia definidos por la Sociedad, principalmente optimización de carteras de clientes, aplicando una metodología de análisis de rentabilidad orientada a establecer márgenes umbral que por debajo de los cuales no se considera viable establecer una relación comercial con esos clientes. El Margen Bruto se calcula como el total de ingresos por ventas de la Sociedad menos el coste de ventas, dividido entre el total de ingresos por ventas, expresado como un porcentaje.
- EBITA ajustado, está basado en los costes medios de optimización obtenidos en el pasado. Se calcula utilizando el beneficio neto de la Sociedad, antes de la deducción de intereses, impuestos, y amortización.
- EBITDA, calculado a partir del resultado de explotación o EBIT y ajustando las amortizaciones y deterioros del inmovilizado, excluyendo el deterioro del inmovilizado material.
- CAPEX: principalmente se basa en planes de renovación de flota en función de la antigüedad de la misma, con el objetivo de rejuvenecerla así como de las bases acorazadas.
- Capital Circulante: se basa en la optimización de los días calle o periodo medio de cobro de las cuentas por cobrar. La proyección se basa en el crecimiento de las ventas, acorde a los días calle determinados en el plan estratégico.
- Impuestos: las proyecciones de los impuestos se calculan en función de la tasa efectiva de cada país y los resultados esperados de los mismos.

Las estimaciones macroeconómicas utilizadas se obtienen de fuentes de información externas.

Provisiones y contingencias

La Sociedad ha realizado juicios y estimaciones en relación con la probabilidad de ocurrencia de riesgos susceptibles de originar el registro de provisiones, así como, en su caso, la cuantía de los mismos, registrando una provisión únicamente cuando el riesgo se considera probable, estimando en ese caso el coste que le originaría dicha obligación (Notas 17 y 25.10).

Determinación de los valores razonables

Ciertas políticas contables y de desglose de Prosegur requieren la determinación de valores razonables para activos y pasivos tanto financieros como no financieros (Notas 8 y 10).

Para determinar el valor razonable de un activo o un pasivo, Prosegur utiliza en la medida de lo posible datos observables en el mercado. Los valores razonables se clasifican en diferentes niveles de la jerarquía de valor razonable en función de los datos de entrada utilizados en las técnicas de valoración, de la siguiente manera:

- Nivel 1: precio cotizado (sin ajustar) en mercados activos para activos o pasivos idénticos.
- Nivel 2: variables distintas a los precios cotizados incluidos en el Nivel 1 que sean observables para el activo o pasivo, directamente (es decir, como precios) o indirectamente (es decir, derivadas de los precios).
- Nivel 3: variables, utilizadas para el activo o pasivo, que no estén basadas en datos de mercado observables (variables no observables).

Si los datos de entrada que se utilizan para medir el valor razonable de un activo o un pasivo pueden ser categorizados en diferentes niveles de la jerarquía del valor razonable, entonces la medición del valor razonable se clasifica en su totalidad en el mismo nivel de la jerarquía de valor razonable,

correspondiente al nivel del dato de entrada significativo para la medición completa que presente el menor Nivel.

Prosegur registra las transferencias entre los niveles de la jerarquía de valor razonable al final del período en el que se ha producido el cambio.

Las siguientes Notas contienen más información sobre las hipótesis utilizadas en la determinación de los valores razonables:

- Nota 8: Análisis de instrumentos financieros
- Nota 10: Activos financieros a valor razonable con cambios en patrimonio neto.

Empresa en funcionamiento

A 31 de diciembre de 2023 la Sociedad presenta un fondo de maniobra negativo por importe de 77.627 miles de euros (un fondo de maniobra negativo por importe de 130.258 miles de euros a 31 de diciembre de 2022). Tal y como se indica en la Nota 1, la Sociedad es cabecera del Grupo Prosegur que presenta a 31 de diciembre de 2023 en las cuentas anuales consolidadas un fondo de maniobra positivo de 142.031 miles de euros (202.594 miles de euros a 31 de diciembre de 2022). Asimismo, la Sociedad tiene capacidad de generar flujos futuros de caja a través de la gestión de dividendos de sus filiales. Adicionalmente, a 31 de diciembre de 2023, el Grupo presenta un resultado consolidado atribuible a Prosegur Compañía de Seguridad, S.A. como Sociedad Dominante de 65.542 miles de euros (64.679 miles de euros a 31 de diciembre de 2022). Finalmente, de acuerdo a lo indicado en las notas 22 y 25 de las cuentas anuales consolidadas del Grupo Prosegur, a 31 de diciembre de 2023 las sociedades del Grupo disponían de una tesorería disponible de 440.449 miles de euros y tenían concedida financiación adicional no dispuesta por importe de 541.388 miles de euros (1.166.193 miles de euros y 617.799 miles de euros a 31 de diciembre de 2022, respectivamente).

Tomando en consideración estos hechos, los Administradores de la Sociedad han formulado estas cuentas anuales siguiendo el principio de gestión continuada.

Cambio climático, sostenibilidad y medio ambiente

Estas cuentas anuales individuales han sido elaboradas teniendo en cuenta lo establecido en el documento informativo, emitido por la Junta de Normas Internacionales de Contabilidad (IASB, por sus siglas en inglés) en noviembre de 2020 y en julio de 2023 en los que se incluyen requerimientos de información en relación al cambio climático.

En este sentido, Prosegur sigue avanzando en la integración en su cultura corporativa de los criterios ESG (medioambientales, sociales y de gobernanza, por sus siglas en inglés), tres elementos entrelazados.

En consonancia con compromisos y la evolución de su modelo de negocio, Prosegur se ha dotado de una renovada estructura interna. En la cúspide, como máximo órgano de decisión, salvo en materias de competencia exclusiva de la Junta General de Accionistas, está el Consejo de Administración.

La estructura la completan el Comité de Sostenibilidad y el Departamento Global de Sostenibilidad. El primero, liderado por miembros del Comité de Dirección, define objetivos y planes de actuación. Y el segundo, depende de la Alta Dirección, es un departamento transversal que coordina y supervisa el funcionamiento de todas las áreas en aspectos medioambientales, sociales y de gobierno corporativo.

Las actuaciones puestas en marcha por Prosegur en los últimos cinco años en estas materias se han centrado, fundamentalmente, en potenciar la responsabilidad medioambiental de los servicios de Prosegur, la generación de empleo digno y estable, la formación de sus trabajadores, la salud y la seguridad de sus equipos profesionales, el respeto por los derechos humanos y el escrupuloso cumplimiento normativo y el buen gobierno.

En materia medioambiental, Prosegur tiene un compromiso de reducir sus emisiones en el medio y largo plazo. Si bien las actividades de negocio de Prosegur, al estar centradas sobre todo en la prestación de servicios y no en transformación o fabricación, no implican un impacto significativo en el entorno, ni suponen un acelerador del cambio climático o una amenaza para la biodiversidad.

Las principales líneas de actuación de Prosegur se detallan a continuación:

- Aprobación por parte del Consejo de Administración de una Política de Sostenibilidad, con fecha de 27 de octubre de 2021, y C Política Medioambiental, con fecha 28 de abril de 2021.
- Aprobación por parte del Consejo de Administración, en su reunión del 28 de abril de 2021, del Plan Director de sostenibilidad 2021-2023, que incluye objetivos y actuaciones concretas de transición a una economía circular, reducción de residuos y descarbonización acelerada. Para ello, la Sociedad está incrementando los aprovisionamientos de energías limpias y la optimización energética, y adaptando sus activos inmovilizados materiales por otros de bajas emisiones.
- Desarrollo de un proyecto específico de análisis de potenciales riesgos y oportunidades derivados del cambio climático. Este examen se ha realizado bajo el escenario de emisiones de gases de efecto invernadero y en diferentes tramos temporales, conforme a las recomendaciones TCFD (Task Force on Climate - Related Financial Disclosures).
- Penetración estratégica en la oferta y desarrollo de nuevos productos, que no exigen movilidad transportada y por tanto reducen emisiones de dióxido de carbono.
- Desarrollo de proyectos de compensación de emisiones de dióxido de carbono.

De conformidad con las obligaciones regulatorias establecidas en la llamada "Taxonomía Verde Europea", Prosegur está obligado a cumplir con dicha Taxonomía y a informar los indicadores Clave de Desempeño específicos sobre la elegibilidad y alineamiento de sus actividades. Los porcentajes de elegibilidad, no elegibilidad, alineamiento y no alineamiento de acuerdo con el Reglamento (UE) 2020/852 se publican anualmente en el Informe de Gestión del Grupo.

Por otro lado, la Dirección considera que, como consecuencia del desarrollo de este compromiso:

- La vida útil de los activos inmovilizados materiales no se verá afectada, por no ser necesario un reemplazo acelerado de los mismos;
- No se han detectado indicios de deterioro como consecuencia del mencionado compromiso;

Por todo lo anterior, a la fecha de la formulación de estas cuentas anuales, no existe una obligación que pudiera dar lugar a una provisión medioambiental.

Conflictos activos

La inestabilidad en la situación geopolítica internacional que provocó la invasión militar de la Federación Rusa en Ucrania en febrero de 2022, desencadenó presiones inflacionistas en la economía, con un incremento importante de precios de salarios, de energía y tipos de cambio de divisas. Ante esto, los bancos centrales retiraron la mayoría de los estímulos monetarios y se incrementaron los tipos de interés durante la segunda mitad del ejercicio 2022.

El conflicto surgido en octubre de 2023 en Oriente Medio y su posterior escalada al Mar Rojo, han contribuido a retrasar aún más las expectativas de normalización de la inflación y de los tipos de interés y ha originado un marco de inestabilidad en cuanto a la cadena de suministros.

Pese al entorno de incertidumbre descrito, los impactos en los estados financieros de la Sociedad han sido poco significativos, debido a que:

La Sociedad no tiene una exposición directa en las zonas geográficas de conflicto descritas, ya que no opera en esos territorios. Asimismo, las adquisiciones que en la Sociedad realiza al continente asiático no son significativas.

Los impactos inflacionistas siguen siendo compensados por el flujo comercial, trasladando el incremento en el coste de la mano de obra a los clientes de una manera más recurrente.

Los impactos por incrementos de tipos de interés están siendo parcialmente mitigados por la estructura de financiación de la Sociedad, que incluye deuda a tipo fijo debido a que la Sociedad realizó una emisión de bonos simples en febrero de 2018 y en abril de 2022.

Inestabilidad económica en Argentina

Argentina tiene una larga historia de inestabilidad política y económica, con grandes fluctuaciones en la tasa de crecimiento cada año, devaluación de la moneda e hiperinflación.

El cambio de gobierno en noviembre de 2023 ha traído consigo un plan de ajuste para iniciar la corrección de las fuertes distorsiones macroeconómicas, que, entre otras medidas, incluye una importante reducción del déficit fiscal y una severa depreciación cambiaria.

En este contexto, lo esperado es que la inflación anual aumente significativamente durante los próximos meses.

Considerando los mencionados escenarios en constante cambio y siendo complicado predecir en que medida y durante cuánto tiempo seguirán activos los diferentes conflictos y en que manera evolucionará la situación económica de Argentina, Prosegur sigue realizando un seguimiento constante de las variables macroeconómicas y de negocio que le permitan disponer de la mejor estimación de los potenciales impactos asociados.

c) Moneda funcional y moneda de presentación

Las cuentas anuales se presentan en miles de euros, redondeados al millar más cercano, que es la moneda funcional y de presentación de la Sociedad.

d) Comparación de la información

Las cuentas anuales presentan a efectos comparativos, en cada una de las partidas del balance, de la cuenta de pérdidas y ganancias, del estado de cambios en el patrimonio neto, del estado de flujos de efectivo y de la memoria, además de las cifras del ejercicio 2023, las correspondientes al ejercicio anterior, que formaban parte de las cuentas anuales del ejercicio 2022, aprobadas por la Junta General de Accionistas de fecha 7 de junio de 2023.

3. Ingresos y gastos

a) Importe neto de la cifra de negocios

A continuación, se presenta el detalle del importe neto de la cifra de negocios por categoría de actividades y zona geográfica:

	Miles de euros									
	Nacional		Europa		AOA (*)		Iberoamérica		Total	
	2023	2022	2023	2022	2023	2022	2023	2022	2023	2022
Ingresos por dividendos:										
- Empresas del grupo y asociadas	21.872	51.815	—	—	—	—	533	7	22.405	51.822
Ingresos por intereses de préstamos	1.795	445	70	26	2.325	539	225	22	4.415	1.032
Prestación de servicios:										
- Servicios generales	24.980	27.834	504	1.682	1.991	134	1.526	1.598	29.001	31.248
Total	48.647	80.094	574	1.708	4.316	673	2.284	1.627	55.821	84.102

(*) AOA: comprende EEUU y Singapur en 2023.

(*) AOA: comprende EEUU, Australia, Singapur y Abu Dhabi en 2022.

La prestación de servicios en el ejercicio 2023 y 2022 corresponden principalmente a servicios asociados a la cesión de marca.

El total de ingresos por dividendos en el ejercicio 2023 corresponden a un importe de 5.008 miles de euros procedentes de Prosegur Gestión de Activos, S.L.U., 5.000 miles de euros de Prosegur Global Alarmas ROW, S.L.U. y 533 miles de euros correspondiente a dividendo recibido por parte de la Sociedad Soluciones en Negocios, SpA.

En el ejercicio 2022 los dividendos procedían principalmente a un importe de 33.141 miles de euros procedentes del negocio de Cash y 6.889 miles de euros de Prosegur Assets Management, S.L.U.

Además, la Sociedad ha percibido un ingreso por dividendo por importe de 11.864 miles de euros por inversiones en Telefónica, S.A. (Nota 10) (11.785 miles de euros en el ejercicio 2022).

b) Gastos de personal

El detalle de los gastos por prestaciones a los empleados es el siguiente:

	Miles de euros	
	2023	2022
Sueldos y salarios	6.467	8.590
Cargas sociales	627	766
Otros gastos sociales	236	3
Total	7.330	9.359

El devengo de los incentivos a largo plazo asociados al Plan 21-23 y Plan de Retención para el presidente ejecutivo, Consejero Delegado y la Dirección (Nota 25.9), ha sido incluido bajo el epígrafe "Sueldos y salarios". Durante el ejercicio 2023 el impacto total por incentivos en la cuenta de resultados ha ascendido a un importe de 985 miles de euros (3.109 miles de euros en el ejercicio 2022). Dotación por el Plan 21-23 por importe 985 miles de euros (en 2022 se produjo una dotación

por el Plan 21-23 por importe de 911 miles de euros y dotación por el Plan de Retenciones de 2.198 miles de euros).

c) Servicios Exteriores

El detalle de los servicios exteriores es el siguiente:

	Miles de euros	
	2023	2022
Arrendamientos y cánones	200	202
Servicios de profesionales independientes	5.401	6.974
Transportes	1	1
Primas de Seguro	42	263
Servicios bancarios y similares	570	605
Publicidad y suministros	3.842	3.799
Otros servicios	1.347	1.199
Total	11.403	13.043

d) Otros resultados

Durante el ejercicio 2023 en “Otros resultados” se ha registrado por importe de 3.560 miles de euros un gasto correspondiente a la cancelación de saldos entre la Sociedad y Esta Service, S.A.S., un gasto por importe de 3.357 miles de euros correspondiente a la actualización de los pagos contingentes derivados de la adquisición del negocio de AVOS Chile en 2021 y un ingreso por importe de 1.262 miles de euros por reversión de contingencias (Nota 14). El resto del saldo, corresponde principalmente a ingresos por la regularización de saldos.

Adicionalmente, a 31 de diciembre de 2023 la Sociedad ha dotado una provisión por importe de 5.281 miles de euros correspondiente a una provisión de responsabilidades por tener la participación de la sociedad Pitco Asia Pacific Ltd a 31 de diciembre de 2023 unos fondos propios negativos (Nota 14).

Durante el ejercicio 2022 en “Otros resultados” se registró la reversión de la provisión dotada en ejercicios anteriores por importe de 8.695 miles de euros correspondiente al proceso abierto con la Comisión Nacional de los Mercados y la Competencia, CNMC, (Nota 14 y 17) y otras contingencias por importe de 2.135 miles de euros (Nota 14). El resto del saldo corresponde principalmente a la regularización de saldos.

e) Deterioro y resultado por enajenaciones de instrumentos financieros

Durante el ejercicio 2023 se ha registrado un deterioro de valor en participaciones por importe total de 69.471 miles de euros (80.064 miles de euros en el ejercicio 2022) (Nota 9).

4. Resultado financiero

El detalle de gastos e ingresos financieros es el siguiente:

	Miles de euros	
	2023	2022
Ingresos financieros	3.296	1.922
De terceros	3.296	1.922
Gastos financieros	(30.165)	(23.575)
Por deudas con empresas del grupo y asociadas (Nota 19)	(3.234)	(1.204)
Por deudas con terceros	(26.931)	(22.371)
Diferencias de cambio	498	(1.244)
RESULTADO FINANCIERO	(26.371)	(22.897)

•Ingresos y gastos financieros

Los gastos financieros con empresas del grupo y asociadas se corresponden con los intereses devengados por los préstamos del grupo a corto plazo (Nota 19).

Deudas con terceros en el ejercicio 2023 se corresponden con los intereses devengados por créditos bancarios por importe de 11.072 miles de euros, intereses de deuda de pagos aplazados por importe de 358 miles de euros, intereses devengados en el ejercicio derivados de los litigios que mantiene la sociedad por importe de 1.340 miles de euros (Nota 14) e intereses correspondientes a la emisión de bonos por importe de 14.161 miles de euros (Nota 15.a).

Deudas con terceros en el ejercicio 2022 se correspondían con los intereses devengados por créditos bancarios por importe de 3.084 miles de euros, intereses de operaciones comerciales por importe de 610 miles de euros, intereses devengados en el ejercicio derivados de los litigios que mantiene la sociedad por importe de 666 miles de euros (Nota 14) e intereses correspondientes a la emisión de bonos por importe de 18.011 miles de euros (Nota 15.a).

El detalle de los ingresos financieros registrados en el ejercicio 2023 "De terceros" corresponden principalmente con los intereses generados de las imposiciones a plazo fijo por importe de 1.322 miles de euros, 1.892 miles de euros por devolución de aval.

El detalle de los ingresos financieros registrados en el ejercicio 2022 "De terceros" correspondían principalmente con los intereses generados de las imposiciones a plazo fijo por importe de 251 miles de euros, reversión de intereses por litigios que mantenía la Sociedad (Nota 14) por importe de 1.190 miles de euros y 481 miles de euros por devolución de aval.

•Diferencia de Cambio

Las principales partidas de diferencias de cambio son las siguientes:

	Moneda	Miles de euros	
		2023	2022
Deuda por adquisición de Tellex	Pesos argentinos	—	32
Deuda por adquisición de Solunegocios	Pesos chilenos	(425)	(509)
Deuda por adquisición de Cipher SA	Reales brasileños	(4)	(29)
Deuda por adquisición de Beloura Investment	Pesos colombianos	(17)	184
Revaluación préstamo con Prosegur SIS USA Inc	Dólar Estadounidense	1.568	(1.159)
Deuda por adquisición Grupo Marton	Reales brasileños	—	(5)
Cuentas bancarias	Dólar Estadounidense	(477)	—
Otros conceptos		(146)	242
Total		499	(1.244)

5. Resultado del ejercicio

a) Propuesta de distribución del resultado

El Consejo de Administración en la misma fecha en la que se formulan estas cuentas anuales propondrá a la Junta General de Accionistas la siguiente propuesta de distribución del resultado del ejercicio:

	Miles de euros	
	2023	2022
Base de reparto		
Resultado del ejercicio	(72.549)	(33.181)
Total	(72.549)	(33.181)
Distribución / (Aplicación)		
Resultados negativos de ejercicios anteriores	(72.549)	(33.181)
Total	(72.549)	(33.181)

La distribución del resultado del ejercicio 2022 fue aprobada con fecha 7 de junio de 2023.

Con fecha 7 de junio de 2023, el Consejo de Administración aprueba la distribución de un dividendo extraordinario con cargo a reservas voluntarias de 0,0661 euros brutos por acción, lo que supone un dividendo máximo 36.026 miles de euros (considerando que el capital social actual está dividido en 548.604.222 acciones). Dicho dividendo se ha abonado a los accionistas el 21 de diciembre de 2023. La cantidad no distribuida como dividendos sobre el máximo total acordado, por razón de la autocartera existente, se ha destinado a reservas voluntarias. La cantidad no distribuida como dividendos sobre el máximo total acordado correspondiente al ejercicio 2023, se encuentra reflejada en la partida de "otras variaciones" del estado de cambios en el patrimonio neto por un importe de 891 miles de euros.

Con fecha 7 de diciembre de 2022, el Consejo de Administración aprobó la distribución de un dividendo extraordinario con cargo a reservas voluntarias de 0,0656 euros brutos por acción, lo que supone un dividendo máximo 35.988 miles de euros (considerando que el capital social actual está dividido en 548.604.222 acciones). Dicho dividendo se abonó a los accionistas con fecha 28 de diciembre de 2022. La cantidad no distribuida como dividendos sobre el máximo total acordado, por razón de la autocartera existente, se ha destinado a reservas voluntarias. La cantidad no distribuida como dividendos sobre el máximo total acordado correspondiente al ejercicio 2022, se encuentra reflejada en la partida de "otras variaciones" del estado de cambios en el patrimonio neto por un importe de 2.975 miles de euros.

b) Limitaciones para la distribución de dividendos

Las reservas, así como los resultados del ejercicio, no están sujetas a limitaciones para su distribución, salvo por las restricciones que se exponen en Nota 13.

6. Inmovilizado intangible

El detalle y movimiento de las partidas incluidas en el Inmovilizado Intangible es el siguiente:

Miles de euros						
	Licencias	Marcas y similares	Aplicaciones informáticas	Aplicaciones informáticas en curso	Otro inmovilizado intangible	Total
Coste						
Saldo a 1 de enero de 2022	3	39.369	25	—	362	39.759
Saldo a 31 de diciembre de 2022	3	39.369	25	—	362	39.759
Altas	—	—	—	14	—	14
Saldo a 31 de diciembre de 2023	3	39.369	25	14	362	39.773
Amortización						
Saldo a 1 de enero de 2022	(1)	(18.688)	(25)	—	(362)	(19.076)
Amortización del ejercicio	(1)	(3.937)	—	—	—	(3.938)
Saldo a 31 de diciembre de 2022	(2)	(22.625)	(25)	—	(362)	(23.014)
Amortización del ejercicio	(1)	(3.936)	—	—	—	(3.937)
Saldo a 31 de diciembre de 2023	(3)	(26.561)	(25)	—	(362)	(26.951)
Importe en libros						
A 1 de enero de 2022	2	20.681	—	—	—	20.683
A 31 de diciembre de 2022	1	16.744	—	—	—	16.745
A 31 de diciembre de 2023	—	12.808	—	14	—	12.822

a) Descripción de los principales movimientos

En el ejercicio 2023, la alta más significativa corresponde al "Desarrollo Web Prosegur Research Trabajos de migración" por un importe de 14 miles de euros.

En el ejercicio 2022, no se registraron altas ni bajas en el inmovilizado intangible.

La Sociedad factura y reconoce ingresos por la cesión de los derechos de uso de Marca Prosegur a sus sociedades dependientes.

b) Licencias

El detalle de las licencias al cierre del ejercicio 2023 y 2022 es el siguiente:

Miles de euros						
2023						
Descripción y uso	Fecha de caducidad	Período de amortización (Nota 25.1)	Amortización del ejercicio	Coste	Amortización acumulada	Valor contable
Licencias - Software	2024	4 años	1	3	3	—
Total			1	3	3	—

Descripción y uso	Fecha de caducidad	Período de amortización (Nota 25.1)	Miles de euros			
			Amortización del ejercicio	Coste	Amortización acumulada	Valor contable
Licencias - Software	2023	4 años	1	3	2	1
Total			1	3	2	1

c) Inmovilizado intangible totalmente amortizado

El coste de los elementos de inmovilizado intangible que están totalmente amortizados y que todavía están en uso a 31 de diciembre es como sigue:

	Miles de euros	
	2023	2022
Aplicaciones informáticas	25	25
Otro inmovilizado intangible	362	362
Total	387	387

d) Otra información

A 31 de diciembre de 2023 y 2022 no existen activos intangibles significativos sujetos a restricciones de titularidad o pignorados como garantías de pasivos.

No se han producido adquisiciones de bienes de inmovilizado intangible a empresas del grupo y asociadas durante los ejercicios 2023 ni 2022.

7. Inmovilizado material

El detalle y movimiento de las partidas incluidas en el Inmovilizado Material es el siguiente:

	Miles de euros		
	Otras inst., útiles y mobiliario	Otro inmovilizado material	Total
Coste			
Saldo a 1 de enero de 2022	407	13.407	13.814
Altas	—	16	16
Saldo a 31 de diciembre de 2022	407	13.423	13.830
Altas	—	93	93
Saldo a 31 de diciembre de 2023	407	13.516	13.923
Amortización			
Saldo a 1 de enero de 2022	(317)	(3.013)	(3.330)
Amortización del ejercicio	(13)	(668)	(681)
Saldo a 31 de diciembre de 2022	(330)	(3.681)	(4.011)
Amortización del ejercicio	(13)	(673)	(686)
Saldo a 31 de diciembre de 2023	(343)	(4.354)	(4.697)
Importe en libros			
A 1 de enero de 2022	90	10.394	10.484
A 31 de diciembre de 2022	77	9.742	9.819
A 31 de diciembre de 2023	64	9.162	9.226

a) Descripción de los principales movimientos

Las altas del inmovilizado material en el 2023, corresponden a altas de equipos de procesos de información como portátiles y monitores por importe de 29 miles de euros y alta de un vehículo por importe de 64 miles de euros.

En el ejercicio 2022, las altas en el inmovilizado material correspondieron a altas de equipos de procesos de información como portátiles y monitores por importe de 14 miles de euros y altas de telefonía por 2 miles de euros.

No se han registrado bajas en el periodo 2023 y 2022.

b) Inmovilizado material totalmente amortizado

El coste de los elementos del inmovilizado material que están totalmente amortizados y que todavía están en uso a 31 de diciembre es como sigue:

	Miles de euros	
	2023	2022
Otras instalaciones, útiles y mobiliario	275	275
Otro inmovilizado material	220	209
Total	495	484

c) Otra información

A 31 de diciembre de 2023 y 2022 no existen activos materiales sujetos a restricciones de titularidad o pignorados como garantías de pasivos.

No se han producido adquisiciones de bienes de inmovilizado material a empresas del grupo y asociadas durante los ejercicios 2023 ni 2022.

d) Bienes bajo arrendamiento operativo

Como arrendatario

La Sociedad alquila oficinas y equipos de oficinas bajo contratos no cancelables de arrendamiento operativo.

El importe de las cuotas de arrendamientos operativos reconocidas como gastos en el epígrafe "Otros gastos de explotación, Servicios exteriores" es como sigue (Nota 3c):

	Miles de euros	
	<u>2023</u>	<u>2022</u>
Gastos por arrendamiento	200	202
Total	<u>200</u>	<u>202</u>

Los pagos mínimos futuros por arrendamientos operativos no cancelables se presentan en la Nota 18.

e) Seguros

La Sociedad tiene contratadas varias pólizas de seguro para cubrir los riesgos a los que están sujetos los bienes del inmovilizado material. La cobertura de estas pólizas se considera suficiente.

8. Análisis de instrumentos financieros

8.1 Análisis por categorías

El valor en libros de cada una de las categorías de instrumentos financieros establecidas en la norma de registro y valoración de "Instrumentos financieros", excepto las inversiones en el patrimonio de empresas del grupo, multigrupo y asociadas (Nota 9) y el efectivo y otros activos líquidos equivalentes (Nota 12), es el siguiente:

a) Activos financieros:
Miles de euros

	2023			
	Créditos y otros	Deudores comerciales y otras cuentas a cobrar	Inversiones financieras	Total
No corrientes				
Activos a valor razonable con cambios en el patrimonio (Nota 10)	—	—	139.650	139.650
Activos financieros a coste (Nota 11)	—	—	280	280
	—	—	139.930	139.930
Corrientes				
Activos financieros a coste amortizado (Nota 11)	81.528	14.942	23.490	119.960
	81.528	14.942	23.490	119.960
Total	81.528	14.942	163.420	259.890

Miles de euros

	2022			
	Créditos y otros	Deudores comerciales y otras cuentas a cobrar	Inversiones financieras	Total
No corrientes				
Activos a valor razonable con cambios en el patrimonio (Nota 10)	—	—	134.113	134.113
Activos financieros a coste (Nota 11)	—	—	280	280
	—	—	134.393	134.393
Corrientes				
Activos financieros a coste amortizado (Nota 11)	76.765	14.748	90.764	182.277
	76.765	14.748	90.764	182.277
Total	76.765	14.748	225.157	316.670

El valor contable de los activos financieros valorados a coste o coste amortizado se aproxima a su valor razonable, dado que el efecto del descuento no es significativo.

b) Pasivos financieros:
Miles de euros

	2023				Total
	Obligaciones y otros valores negociables	Deudas con entidades de crédito	Acreedores comerciales y otras cuentas	Otros pasivos financieros	
No corrientes					
Pasivos financieros coste amortizado (Nota 15)	494.134	244.520	—	12.340	750.994
	494.134	244.520	—	12.340	750.994
Corrientes					
Pasivos financieros coste amortizado (Nota 15)	10.517	54.845	8.841	140.959	215.162
	10.517	54.845	8.841	140.959	215.162
Total	504.651	299.365	8.841	153.299	966.156

Miles de euros

	2022				Total
	Obligaciones y otros valores negociables	Deudas con entidades de crédito	Acreeedores comerciales y otras cuentas	Otros pasivos financieros	
No corrientes					
Pasivos financieros coste amortizado (Nota 15)	494.134	179.520	—	14.988	688.642
	494.134	179.520	—	14.988	688.642
Corrientes					
Pasivos financieros coste amortizado (Nota 15)	715.856	39.381	7.119	187.582	949.938
	715.856	39.381	7.119	187.582	949.938
Total	1.209.990	218.901	7.119	202.570	1.638.580

El valor contable de los pasivos financieros valorados a coste o coste amortizado se aproxima a su valor razonable dado que el efecto del descuento no es significativo.

8.2. Análisis por vencimientos

Los importes de los instrumentos financieros con un vencimiento determinado o determinable clasificados por año de vencimiento son los siguientes:

a) Activos financieros:

Miles de euros

	2023					TOTAL
	Activos financieros					
	2024	2025	2026	2027	Años posteriores	
Inversiones en empresas del grupo y asociadas:						
- Créditos a empresas (Nota 11 y 19)	81.180	—	—	—	—	81.180
- Otros activos financieros (Nota 11 y 19)	23.490	—	—	—	—	23.490
	104.670	—	—	—	—	104.670
Inversiones financieras:						
- Instrumentos de patrimonio (Nota 10)	—	—	—	—	139.650	139.650
- Créditos a empresas (Nota 11)	348	—	—	—	—	348
- Otros activos financieros (Nota 11)	—	—	—	—	280	280
	348	—	—	—	139.930	140.278
Deudores comerciales y otras cuentas a cobrar:						
- Clientes por ventas y otros (Nota 11)	264	—	—	—	—	264
- Clientes, empresas del grupo y asoci. (Nota 11 y 19)	14.676	—	—	—	—	14.676
- Personal (Nota 11)	2	—	—	—	—	2
	14.942	—	—	—	—	14.942
Total	119.960	—	—	—	139.930	259.890

Miles de euros

	2022					
	Activos financieros					
	2023	2024	2025	2026	Años posteriores	TOTAL
Inversiones en empresas del grupo y asociadas:						
- Créditos a empresas (Nota 11 y 19)	76.417	—	—	—	—	76.417
- Otros activos financieros (Nota 11 y 19)	90.764	—	—	—	—	90.764
	167.181	—	—	—	—	167.181
Inversiones financieras:						
- Instrumentos de patrimonio	—	—	—	—	134.113	134.113
- Créditos a empresas	348	—	—	—	—	348
- Otros activos financieros	—	—	—	—	280	280
	348	—	—	—	134.393	134.741
Deudores comerciales y otras cuentas a cobrar:						
- Clientes por ventas y otros	296	—	—	—	—	296
- Clientes, empresas del grupo y asociadas (Nota 19)	14.450	—	—	—	—	14.450
- Personal	2	—	—	—	—	2
	14.748	—	—	—	—	14.748
Total	182.277	—	—	—	134.393	316.670

A 31 de diciembre de 2023 y 2022, las inversiones en "Instrumentos de patrimonio" recogen el valor razonable de las 39.545.262 acciones de Telefónica, S.A, estas inversiones fueron recibidas como contraprestación por la venta del 50% del negocio de Alarmas España. (Nota 10)

b) Pasivos financieros:
Miles de euros

	2023					
	Pasivos financieros					
	2024	2025	2026	2027	Años posteriores	TOTAL
Obligaciones y otros valores negociables (Nota 15)	10.517	—	—	—	494.134	504.651
Deudas con entidades de crédito (Nota 15)	54.845	99.700	94.970	—	49.850	299.365
Proveedores empresas del grupo y asociadas (Nota 15 y 19)	4.728	—	—	—	—	4.728
Acreedores varios (Nota 15)	2.917	—	—	—	—	2.917
Personal (Nota 15)	1.196	—	—	—	—	1.196
Deudas con empresas del grupo y asociadas (Nota 15 y 19)	136.578	—	—	9.000	—	145.578
Otros pasivos financieros (Nota 15)	4.381	1.984	1.356	—	—	7.721
Total	215.162	101.684	96.326	9.000	543.984	966.156

Miles de euros	2022					
	Pasivos financieros					
	2023	2024	2025	2026	Años posteriores	TOTAL
Obligaciones y otros valores negociables (Nota 15)	715.856	—	—	—	494.134	1.209.990
Deudas con entidades de crédito (Nota 15)	39.381	—	99.700	29.970	49.850	218.901
Proveedores empresas del grupo y asociadas (Nota 15 y 19)	2.149	—	—	—	—	2.149
Acreedores varios (Nota 15)	3.839	—	—	—	—	3.839
Personal (Nota 15)	1.131	—	—	—	—	1.131
Deudas con empresas del grupo y asociadas (Nota 15 y 19)	183.232	—	—	—	9.000	192.232
Otros pasivos financieros (Nota 15)	4.350	4.565	1.423	—	—	10.338
Total	949.938	4.565	101.123	29.970	552.984	1.638.580

9. Participaciones en empresas del grupo, multigrupo y asociadas

El detalle de los movimientos de inversiones en empresas del grupo, multigrupo y asociadas es como sigue:

	Miles de euros	
	2023	2022
Saldo a 1 de enero	1.596.419	1.584.083
<u>Participaciones</u>	(30.784)	92.400
Altas	57.242	177.965
Bajas	(88.026)	(85.565)
<u>Deterioro</u>	(69.471)	(80.064)
Dotación	(69.471)	(80.064)
Saldo a 31 de diciembre	1.496.164	1.596.419

Durante los ejercicios 2023 y 2022 la Sociedad ha adquirido participaciones de nuevas sociedades y ha llevado a cabo una serie de ampliaciones de capital, mediante la capitalización de créditos, en las sociedades en las que mantenía participación.

Las aportaciones de créditos se han realizado principalmente para dotar a las filiales de fondos suficientes para la adquisición de entidades dependientes que operan en el mercado de la seguridad.

Los aumentos y disminuciones en las inversiones en empresas del grupo, multigrupo y asociadas durante el ejercicio 2023 y 2022, son los siguientes:

		Miles de euros	
		2023	2022
Altas			
Prosegur Avos España, S.L.U.	(1)	8.000	—
Prosegur Gestion de Activos, S.L.U.	(2)	—	14.000
Prosegur Global SIS ROW, S.L.U.	(3)	—	36.000
Prosegur Global Alarmas ROW, S.L.U.	(4)	—	17.000
Prosegur Global Alarmas, S.L.U.	(5)	23.000	10.000
Prosegur Global SIS, S.L.U.	(6)	21.000	43.000
Segtech Ventures SCR SAU	(7)	4.000	10.450
Prosegur Cash, S.A.	(8)	—	44.710
Aeroseg Brasil Desenvolvimento e Operacoes de Veiculos nao Tripulados LTDA	(9)	—	283
Cipher S.A.	(10)	—	2.521
Prosegur Activa Perú, S.A.	(11)	1	1
Prosegur Holding, S.A.	(12)	1.113	—
Prosegur Inversiones, S.A.	(13)	124	—
Prosegur AVOS Portugal Unipessoal, Ltda.	(14)	4	—
Total		57.242	177.965

		Miles de euros	
		2023	2022
Bajas			
Bajas			
Coste			
Prosegur Asset Management, S.L.	(15)	—	(85.565)
Prosegur Global Alarmas ROW, S.L.U.	(16)	(24.000)	—
Prosegur Global SIS ROW, S.L.U.	(17)	(54.000)	—
Prosegur Gestion de Activos, S.L.U.	(18)	(10.000)	—
Prosegur Finance, S.L.U.	(19)	(13)	—
Prosegur Global BSI International, S.L.U.	(20)	(13)	—
Total Coste		(88.026)	(85.565)

		Miles de euros	
		2023	2022
Resultado por deterioro de instrumentos financieros			
Prosegur Global SIS, S.L.U.		—	65.917
Prosegur ODH, S.L.		—	1.003
Prosegur Tecnología Perú, S.A.		—	7.411
Euroforum Escorial, S.A.		1.351	—
Cipher, U.K.		—	5.733
Aeroseg Brasil Desenvolvimento e Operacoes de Veiculos nao Tripulados, LTDA		283	—
Solu4B Software Company, SpA		1.071	—
Tidian Europe, S.L.		575	—
Prosegur Consumer Finance Perú, SAC		85	—
Prosegur Global SIS, S.L.U.		66.106	—
Total resultado por deterioros de instrumentos financieros		69.471	80.064

Los movimientos en las inversiones en empresas de grupo, multigrupo y asociadas durante el ejercicio 2023 y el ejercicio 2022 son:

a) Altas**(1) Prosegur Avos España, S.L.U.**

- Con fecha 26 de abril de 2023, la Sociedad ha realizado una aportación dineraria a los fondos propios de Prosegur Avos España, S.L.U. por un importe total de 8.000 miles de euros.

(2) Prosegur Gestión de Activos, S.L.U.

- Con fecha 3 de octubre de 2022, la Sociedad realizó una aportación dineraria a los fondos propios de Prosegur Gestión de Activos, S.L.U. por un importe total de 14.000 miles de euros.

(3) Prosegur Global SIS ROW, S.L.U.

- Con fecha 3 de octubre de 2022, la Sociedad realizó una aportación dineraria a los fondos propios de Prosegur Global SIS ROW, S.L.U. por un importe total de 24.000 miles de euros.
- Con fecha 8 de marzo de 2022, la Sociedad realizó una aportación dineraria a los fondos propios de Prosegur Global SIS ROW, S.L.U. por un importe total de 12.000 miles de euros.

(4) Prosegur Global Alarmas ROW, S.L.U.

- Con fecha 8 de marzo de 2022, la Sociedad realizó una aportación dineraria a los fondos propios de Prosegur Global Alarmas ROW, S.L.U. por un importe total de 17.000 miles de euros.

(5) Prosegur Global Alarmas, S.L.U.

- Con fecha 26 de diciembre de 2023, la Sociedad ha realizado una aportación dineraria a los fondos propios de Prosegur Global Alarmas, S.L.U. por un importe total de 23.000 miles de euros.
- Con fecha 3 de octubre de 2022, la Sociedad realizó una aportación dineraria a los fondos propios de Prosegur Global Alarmas, S.L.U. por un importe total de 10.000 miles de euros.

(6) Prosegur Global SIS, S.L.U.

- Con fecha 3 de enero de 2023, la Sociedad ha realizado una aportación dineraria a los fondos propios de Prosegur Global SIS, S.L.U. por un importe total de 21.000 miles de euros.
- Con fecha 3 de octubre de 2022, la Sociedad realizó una aportación dineraria a los fondos propios de Prosegur Global SIS, S.L.U. por un importe total de 18.000 miles de euros.
- Con fecha 8 de marzo de 2022, la Sociedad realizó una aportación dineraria a los fondos propios de Prosegur Global SIS, S.L.U. por un importe total de 25.000 miles de euros.

(7) Segtech Ventures S.C.R., S.A.U.

- Con fecha 26 de diciembre de 2023, la Sociedad ha realizado una aportación dineraria a los fondos propios de Segtech Ventures SCR, S.A.U. por un importe total de 4.000 miles de euros.
- La Sociedad como Socio Único de Prosegur Assets Management, S.L., decidió disolver y liquidarla con fecha 4 de mayo de 2022. Como resultado de la liquidación se transmitió el

100% de las acciones que poseía de la sociedad Segtech Ventures S.C.R., S.A.U., a la Sociedad, valoradas en 10.450 miles de euros (Ver apartado c) Bajas).

(8) Prosegur Cash, S.A.

- La Sociedad como Socio Único de Prosegur Assets Management, S.L., decidió disolver y liquidarla con fecha 4 de mayo de 2022. Como resultado de la liquidación se transmitió el 21,98% de las acciones que poseía de la sociedad Prosegur Cash, S.A., a la Sociedad, valoradas en 43.310 miles de euros (Ver apartado c) Bajas).
- Durante el mes de enero del 2022 la Sociedad adquirió acciones propias de la sociedad Prosegur Cash, S.A. por un importe total de 1.400 miles de euros.

(9) Aeroseg Brasil Desenvolvimento e Operacoes de Veiculos nao Tripulados LTDA

- Con fecha 25 de marzo de 2022, la Sociedad acudió a una aplicación de capital de Aeroseg Brasil Desenvolvimento e Operacoes de Veiculos nao Tripulados LTDA, sociedad brasileña, mediante la capitalización de derechos de créditos, por un importe total de 283 miles de euros.

(10) Cipher, S.A.

- Con fecha 31 de diciembre de 2022, la Sociedad acudió a una aplicación de capital de Cipher, S.A., sociedad española, mediante la capitalización de derechos de créditos, por un importe total de 2.521 miles de euros.

(11) Prosegur Activa Perú, S.A.

- Con fecha 1 de diciembre de 2023, la Sociedad ha acudido a una aplicación de capital de Prosegur Activa Perú, S.A., sociedad peruana, mediante la capitalización de derechos de créditos, por un importe total de 1 miles de euros
- Con fecha 31 de diciembre de 2022, la Sociedad acudió a una aplicación de capital de Prosegur Activa Perú, S.A., sociedad peruana, mediante la capitalización de derechos de créditos, por un importe total de 1 miles de euros.

(12) Prosegur Holding, S.A.

- Con fecha 5 de diciembre de 2023, la Sociedad ha realizado una aportación dineraria a los fondos propios de Prosegur Holding, S.A., sociedad argentina, por un importe total de 1.113 miles de euros.

(13) Prosegur Inversiones, S.A.

- Con fecha 5 de diciembre de 2023, la Sociedad ha realizado una aportación dineraria a los fondos propios de Prosegur Inversiones, S.A., sociedad argentina, por un importe total de 124 miles de euros.

(14) Prosegur AVOS Portugal Unipessoal, Ltda.

- Con fecha 9 de junio de 2023, la Sociedad ha realizado una aportación dineraria a los fondos propios de Prosegur AVOS Portugal Unipessoal, Ltda. por un importe total de 4 miles de euros.

c) Bajas

Las disminuciones en las inversiones en empresas del grupo, multigrupo y asociadas durante el ejercicio 2023 y 2022 fueron las siguientes:

(15) Prosegur Assets Management, S.L.

- Con fecha 4 de mayo de 2022, se produjo la disolución y liquidación de la sociedad Prosegur Assets Management, S.L., siendo la Sociedad el Socio Único, asignándose así los activos netos y dando de baja la participación que mantenía la Sociedad antes de la liquidación por importe de 52.351 miles de euros.

El valor contable y fiscal de los activos absorbidos fueron los siguientes:

	Miles de euros
	Prosegur Asset Management, S.L.
Activos	
Activo no corriente	53.760
Instrumentos de patrimonio (Ver apartado a) altas)	53.760
Activo corriente	9.086
Préstamos con empresas del grupo	5.814
Dividendo a cobrar con empresas del grupo	3.206
Tesorería	66
Total Activos	62.846

Con anterioridad a la liquidación de Prosegur Assets Management, S.L., se produjeron las siguientes transacciones:

- Con fecha 1 de febrero de 2022, el Socio Único aprobó la devolución de la aportación realizada el 1 de enero de 2020 por importe de 8.250 miles de euros realizándose mediante la amortización parcial del derecho de crédito que mantenía con la Sociedad.
- Con fecha 1 de febrero de 2022, el Socio Único decidió repartir la prima de emisión a favor de la Sociedad por importe de 24.964 miles de euros, mediante la compensación con el derecho de crédito que mantiene con la Sociedad.

La Sociedad mantenía una inversión en Prosegur Assets Management, S.L. antes de la liquidación por importe de 52.351 miles de euros que representaban un porcentaje de participación del 100%. Como resultado de la operación, se generaron unas reservas por importe de 10.495 miles de euros reconocido en el Estado Total de Cambios en el Patrimonio Neto (Nota 13).

(16) Prosegur Global Alarmas ROW, S.L.U.

- Con fecha 26 de abril de 2023, el Socio Único decide aprobar la devolución parcial de las aportaciones realizadas por él mismo en las fechas 1 de enero de 2019, 1 de enero de 2021 y 8 de marzo de 2022. El importe de dicha devolución parcial asciende a 24.000 miles de euros.

(17) Prosegur Global SIS ROW, S.L.U.

- Con fecha 26 de abril de 2023, el Socio Único decide aprobar la devolución parcial de las aportaciones realizadas por él mismo en las fechas 1 de enero de 2020, 1 de enero de 2021, 8 de marzo de 2022 y el 27 de septiembre de 2022. El importe de dicha devolución parcial asciende a 54.000 miles de euros.

(18) Prosegur Gestión de Activos, S.L.U.

- Con fecha 26 de abril de 2023, el Socio Único decide aprobar la devolución parcial de las aportaciones realizadas por él mismo en las fechas 1 de enero de 2019, 1 de abril de 2019, 14 de febrero de 2020 y 27 de septiembre de 2022. El importe de dicha devolución parcial asciende a 6.000 miles de euros.
- Con fecha 24 de mayo de 2023, el Socio Único decide aprobar la devolución parcial de las aportaciones realizadas por él mismo en las fechas 1 de enero de 2019, 1 de abril de 2019, 14 de febrero de 2020 y 27 de septiembre de 2022. El importe de dicha devolución parcial asciende a 4.000 miles de euros.

(19) Prosegur Finance, S.L.U.

- Con fecha 23 de noviembre de 2023, se produjo la disolución y liquidación de la sociedad Prosegur Finance, S.L.U., siendo la Sociedad el Socio Único, asignándose así los activos netos y dando de baja la participación que mantenía la Sociedad antes de la liquidación por importe de 13 miles de euros. El impacto en la cuenta de pérdidas y ganancias ha sido de 7 miles de euros, cuyo importe está registrado bajo el epígrafe de "Deterioro y resultados por enajenaciones de instrumentos financieros, resultados por enajenaciones y otras".

(20) Prosegur Global BSI International, S.L.U.

- Con fecha 25 de octubre de 2023, se produjo la disolución y liquidación de la sociedad Prosegur Global BSI International, S.L.U., siendo la Sociedad el Socio Único, asignándose así los activos netos y dando de baja la participación que mantenía la Sociedad antes de la liquidación por importe de 13 miles de euros. El impacto en la cuenta de pérdidas y ganancias ha sido de 12 miles de euros, cuyo importe está registrado bajo el epígrafe de "Deterioro y resultados por enajenaciones de instrumentos financieros, resultados por enajenaciones y otras".

Las bajas de participaciones no han generado resultados en los ejercicios 2023 y 2022.

d) Correcciones valorativas y resultado por enajenaciones

En el ejercicio 2023, la Sociedad ha registrado correcciones valorativas por deterioro en la sociedad Euroforum Escorial, S.A. por importe de 1.351 miles de euros, Aeroseg Brasil Desenvolvimento e Operacoes de Veiculos nao Tripulados LTDA por importe de 283 miles de euros, Solu4B Software Company SpA por importe de 1.071 miles de euros, Tidian Europe S.L. por importe de 575 miles de euros, Prosegur Consumer Finance Per SAC por importe de 85 miles de euros y Prosegur Global SIS S.L.U. por importe de 66.106 miles de euros

En el ejercicio 2022, la Sociedad registró correcciones valorativas por deterioro en las participaciones de Prosegur Global SIS, S.L.U., Prosegur ODH S.L., Prosegur Tecnología Perú S.A. y Cipher UK, por un importe de 65.917 miles de euros, 1.003 miles de euros, 7.411 miles de euros y 5.733 miles de euros, respectivamente.

Las correcciones valorativas que están registradas en el balance a cierre del ejercicio corresponden a las participaciones en las siguientes sociedades del grupo, multigrupo y asociadas:

	Miles de euros	
	2023	2022
Rosegur Holding Corporation, S.L.	6.650	6.650
Esta Service, SAS	1.740	1.740
Rosegur Cash Services, S.A.	230	230
Prosegur Activa Perú, S.A.	26	26
Prosegur Tecnología Chile Ltda.	1	1
Prosegur Global SIS, S.L.U.	215.343	149.237
Prosegur ODH, S.L.	1.003	1.003
Prosegur Tecnología Peru, S.A.	7.411	7.411
Cipher, U.K.	5.733	5.733
Euroforum Escorial, S.A.	1.351	—
Aeroseg Brasil Desenvolvimento e Operacoes de Veiculos nao Tripulados, LTDA	283	—
Solu4B Software Company, SpA	1.071	—
Tidian Europe, S.L.	575	—
Prosegur Consumer Finance Perú, SAC	85	—
Total	241.502	172.031

La Sociedad evalúa anualmente la existencia de indicadores de deterioro de valor de las participaciones en empresas del grupo y asociadas y estima el valor recuperable a la fecha de cierre de aquellas entidades para las que existen indicios de deterioro de valor. El indicador de deterioro ha sido calculado mediante la comparación del valor neto contable de la participación con el patrimonio neto de la sociedad participada y el valor recuperable de las entidades con indicador de deterioro ha sido determinado considerando su valor en uso (Nota 2 b). En base al análisis realizado, en el ejercicio 2023 la Sociedad ha realizado registró corrección valorativa por deterioro de participaciones en la empresa asociada Euroforum Escorial, S.A., Aeroseg Brasil Desenvolvimento e Operacoes de Veiculos nao Tripulados LTDA, Solu4B Software Company SpA, Tidian Europe, S.L., Prosegur Consumer Finance Perú, SAC y Prosegur Global SIS S.L.U. y durante 2022 en las sociedades Prosegur Global SIS, S.L.U., Prosegur ODH S.L., Prosegur Tecnología Perú S.A. y Cipher UK.

e) Participaciones en empresas del Grupo

La información relativa a las participaciones en empresas del grupo y asociadas se presenta en el Anexo I de las presentes cuentas anuales.

10. Activos financieros a valor razonable con cambios en patrimonio neto

a) Activos Financieros a Valor Razonable con cambios en Patrimonio Neto

Los movimientos de los activos financieros a valor razonable con cambios en patrimonio neto, para el ejercicio 2023 y 2022 son los siguientes:

	Miles de euros	
	Instrumentos de patrimonio	Total
Saldo a 1 de enero de 2022	152.304	152.304
Variación valor razonable	(18.191)	(18.191)
Saldo a 31 de diciembre de 2022	134.113	134.113
Variación valor razonable	5.536	5.536
Otros	1	1
Saldo a 31 de diciembre de 2023	139.650	139.650

Con fecha 28 de febrero de 2020, la sociedad participada Prosegur Global Alarmas Row, S.L. procedió a la venta al Grupo Telefónica del 50% de su negocio en alarmas en España. El precio por el que se cerró la operación fue de 305.345 miles de euros. La totalidad del precio se pagó mediante la entrega de acciones del Grupo Telefónica.

Con fecha 27 de noviembre de 2020, Prosegur Global Alarmas Row, S.L. distribuyó un dividendo a cuenta con cargo a los resultados acumulados en el ejercicio anual 2020 a la Sociedad mediante la entrega de efectivo y 39.545.262 acciones de Telefónica a un valor de 3,5460 euros por acción.

A cierre del ejercicio de 2023 el número de acciones de Telefónica asciende a 39.545.262 (39.545.262 acciones en el ejercicio 2022).

La variación del valor razonable de las acciones de Telefónica correspondiente al ejercicio 2023 y 2022 ha sido recogida en el patrimonio neto de la Sociedad. El valor razonable de la acción ha sido determinado por el precio de cotización en el mercado activo.

El detalle de los activos financieros a valor razonable con cambios en patrimonio neto a 31 de diciembre de 2023 y 2022 es el siguiente:

	Miles de euros		
	Valor razonable	% Participación	Coste de adquisición
2023			
<u>Títulos de patrimonio</u>			
Telefónica, S.A.	139.595	0,74 %	140.227
Otros	55	—	—
Total	139.650		

Nombre	Miles de euros		
	2022		
	Valor razonable	% Participación	Coste de adquisición
<i>Títulos de patrimonio sin cotización oficial</i>			
Telefónica, S.A.	134.058	0,74 %	140.227
Otros	55	—	—
Total	134.113		

La exposición máxima al riesgo de crédito a la fecha de presentación de la información es el valor razonable de los activos. Todos los activos están denominados en euros.

Estos activos están valorados bajo una jerarquía en la que se establecen varios niveles, siendo el nivel al que pertenecen estos activos el Nivel 1: estimaciones que utilizan precios cotizados sin ajustar en mercados activos para activos o pasivos idénticos, a los que la empresa pueda acceder en la fecha de valoración.

11. Activos financieros a coste o coste amortizado

El detalle de activos financieros a coste o coste amortizado a 31 de diciembre 2023 y 2022 es el siguiente:

	Miles de euros	
	2023	2022
Activos financieros a coste- no corriente		
- Otros activos financieros (Nota 8)	280	280
	280	280
Activos financieros a coste amortizado - corriente		
- Préstamos a empresas de grupo (Notas 8 y 19)	81.180	76.417
- Clientes por ventas y prestaciones de servicios (Nota 8)	264	296
- Clientes empresas del grupo y asociadas (Notas 8 y 19)	14.676	14.450
- Otros activos financieros con empresas del grupo y asociadas (Notas 8 y 19)	23.490	90.764
- Personal (Nota 8)	2	2
- Créditos a empresas (Nota 8)	348	348
	119.960	182.277
Total	120.240	182.557

No existe concentración de riesgo de crédito con respecto a las cuentas comerciales a cobrar, dado que estas son con empresas del grupo y asociadas (Nota 23).

Se considera que las cuentas a cobrar a clientes, vencidas con antigüedad inferior a un año no han sufrido ningún deterioro de valor, salvo aquellos clientes en situaciones especiales de insolvencia cuyas cuentas a cobrar se consideran en el deterioro de clientes, sin tener en cuenta la antigüedad de la deuda.

El reconocimiento de las correcciones valorativas por deterioro de las cuentas a cobrar a clientes, se incluyen dentro de "Pérdidas, deterioro y variación de provisiones por operaciones comerciales" en la Cuenta de Pérdidas y Ganancias.

Durante los ejercicios 2023 y 2022 los Préstamos y cuentas a cobrar no han sufrido deterioro del valor.

Los préstamos y partidas a cobrar se valoran por su valor nominal, el cual no difiere significativamente de su valor razonable, dado que se trata de partidas a corto plazo y por ello la actualización de los flujos de efectivo no es significativa.

Los valores contables de los préstamos y partidas a cobrar están denominados en las siguientes monedas:

	Miles de euros	
	2023	2022
Euros	75.277	151.773
Dólar estadounidense	44.101	30.257
Dólar australiano	21	37
Libras esterlinas	47	120
Pesos chilenos	794	370
Total	120.240	182.557

Normalmente se dan de baja los importes cargados a la cuenta de deterioro de valor cuando no existen expectativas de recuperar más efectivo.

La exposición máxima al riesgo de crédito a la fecha de presentación de la información es el valor razonable de cada una de las categorías de cuentas a cobrar indicadas anteriormente. La Sociedad no mantiene ninguna garantía como seguro.

Bajo el epígrafe "Otros activos financieros" se registran fianzas constituidas en garantía de arrendamientos y otros.

12. Efectivo y otros activos líquidos equivalentes

El detalle de efectivo y otros activos líquidos es como sigue:

	Miles de euros	
	2023	2022
Caja y bancos	23.590	150.967
Otros activos líquidos equivalentes	—	495.000
Total	23.590	645.967

El epígrafe "Otros activos líquidos equivalentes" recogía el saldo a 31 de diciembre de 2022 de los depósitos e imposiciones en diferentes entidades bancarias con vencimiento inferior a 3 meses por importe de 495.000 miles de euros cuyo tipo de interés de efectivo oscilaba entre 1,3% y 1,9%.

13. Capital, prima de emisión y acciones propias

La composición y el movimiento del patrimonio neto se presentan en el estado de cambios en el patrimonio neto.

a) Capital Social

A 31 de diciembre de 2023, el capital social de Prosegur Compañía de Seguridad, S.A. asciende a 32.702 miles de euros (2022: 32.702 miles de euros) y está representado por 545.026.866 acciones (2022: 525.026.866 acciones) de 0,06 euros de valor nominal cada una, totalmente suscritas y desembolsadas, que se encuentran en su totalidad admitidas a cotización en las Bolsas de Madrid y Barcelona y su negociación se realiza a través del Sistema de Interconexión Bursátil Español (Mercado Continuo) (SIBE).

El Consejo de Administración de la Sociedad el día 30 de septiembre de 2020 aprueba en el Programa de recompra un valor nominal total de 214.641,36 euros, dicho programa finalizó el día 5 de mayo de 2022.

Con fecha 22 de diciembre de 2022, de conformidad con los objetivos del Programa de recompra de acciones propias y en aplicación del acuerdo de autorización al Consejo de Administración de reducción de capital, sometió a aprobación de la Junta General de Accionistas celebrada el 7 de diciembre de 2022, que se lleve a cabo una reducción de capital mediante la amortización de acciones propias por un importe de 3.577.356 acciones ordinarias de 0,06 euros de valor nominal cada una de ellas. El capital resultante tras la reducción es de 32.701.611,96 euros representado por 545.026.866 acciones nominativas de una sola serie.

La reducción de capital no entraña devolución de aportaciones a los accionistas por ser la propia Sociedad la titular de las acciones que se amortizan, y se ha realizado con cargo a reservas de libre disposición, con dotación de una reserva por capital amortizado por un importe igual al valor nominal de las acciones amortizadas, de la que solo será posible disponer con los mismos requisitos que los exigidos para la reducción del capital social, en aplicación de lo previsto en el artículo 335 c) de la Ley de Sociedades de Capital.

La composición de los derechos a voto es la siguiente:

Accionistas	Número de Acciones	
	2023	2022
Dña. Helena Revoredo Delvecchio (1)	326.468.224	325.918.224
Dña. Mirta Giesso Cazenave (2)	35.997.487	34.877.487
Otros	182.561.155	184.231.155
Total	545.026.866	545.026.866

(1) A través de Gubel, S.L. (59,86%) y Prorevosa, S.L.U. (0,041%)

(2) Participación directa y a través de AS Inversiones, S.L.

A 31 de diciembre de 2023 y 2022, los miembros del Consejo de Administración poseen, bien directamente o bien a través de sociedades controladas por los mismos, un total de 329.534.797 acciones (2022: 328.412.425 acciones) que corresponden al 60,46% del capital social (2022: 60,26%).

b) Prima de emisión de acciones

Existe prima de emisión por importe de 25.472 miles de euros, de libre disposición y que no ha sufrido variación a lo largo de los ejercicios 2023 y 2022.

c) Acciones y participaciones en patrimonio propias

El detalle de los movimientos producidos en la cuenta de acciones propias es como sigue:

	Número de Acciones	Miles de euros
Saldo a 1 de enero de 2022	10.938.598	29.439
Compra de acciones	7.968.606	13.231
Reducción de capital	(3.577.356)	(8.826)
Otras entregas	(1.615.341)	(3.648)
Saldo a 31 de diciembre de 2022	13.714.507	30.196
Otras entregas	(234.273)	(515)
Saldo a 31 de diciembre de 2023	13.480.234	29.681

Compra de acciones propias

Con fecha 27 de junio de 2011, la Junta General de Accionistas autorizó al Consejo de Administración la adquisición de acciones propias hasta la cifra máxima permitida por la Ley, pudiendo ser utilizadas éstas total o parcialmente para ser entregadas o transmitidas a los administradores de Prosegur o a trabajadores de Prosegur, directamente o como consecuencia del ejercicio por parte de aquellos de derechos de opción, todo ello dentro del marco de los sistemas retributivos referenciados al valor de cotización de las acciones de la Sociedad.

Durante el ejercicio 2023 no se han realizado operaciones de compra de autocartera.

El Consejo de Administración de Prosegur acordó con fecha 30 de septiembre de 2020, llevar a cabo un nuevo programa de recompra de acciones propias.

El Programa afectaba a un máximo de 54.860.422 acciones, representativas aproximadamente del 10% del capital social de Prosegur.

El Consejo de Administración de Prosegur decidió con fecha 5 de mayo de 2022 poner fin al programa de recompra de acciones propias aprobado por el Consejo de Administración de la Sociedad el día 30 de septiembre de 2020 dentro del plazo de duración máxima fijado inicialmente, que terminaba el 5 de noviembre de 2023. Al amparo del Programa, la Sociedad adquirió un total de 3.577.356 acciones, representativas aproximadamente del 0,65% de su capital social. De conformidad con la finalidad del Programa de reducir el capital social de la Sociedad, el Consejo de Administración reunido en Junta General Ordinaria de Accionistas que la Sociedad celebró el 7 de diciembre de 2022, aprobó la reducción de capital social mediante la amortización de las acciones adquiridas por un total de 3.577.356 acciones, representativas aproximadamente del 0,65% de su capital social al amparo del Programa.

El Programa afectó al amparo de lo previsto en el Reglamento (UE) nº596/2014 sobre abuso de mercado y en el Reglamento Delegado de la Comisión 2016/1052, haciendo uso de la autorización conferida por la Junta General de Accionistas celebrada el 29 de octubre de 2020 para la compra de acciones propias, con la finalidad de reducir el capital social de Prosegur Compañía de Seguridad, S.A.

El Programa afectó a un máximo de 54.860.422 acciones, representativas aproximadamente del 10% del capital social de Prosegur.

El Programa tiene las siguientes características:

- Importe máximo asignado al Programa: 200.000 miles de euros.

- Número máximo de acciones objeto de la adquisición: hasta 54.860.422 acciones, representativas aproximadamente del 10% del capital social de Prosegur
- Precio máximo por acción: la Sociedad no comprará acciones a un precio superior al más elevado de los siguientes: (i) el precio de la última operación independiente; o (ii) la oferta independiente más alta de ese momento en los centros de negociación donde se efectúe la compra.
- Volumen máximo por sesión bursátil: en lo que se refiere al volumen, Prosegur no comprará en cualquier día de negociación más del 25% del volumen diario medio de las acciones en el centro de negociación donde se efectúe la compra.
- Duración: el Programa comenzó el 5 de noviembre de 2020 y terminará no más tarde del 5 de noviembre de 2023.

Con fecha 21 de junio de 2022, Prosegur adquirió a un inversor institucional, mediante una operación fuera de mercado, un paquete de 1.737.600 acciones propias representativas de un 0,32% del capital social, a un precio de 1,644 euros por acción, con 0,01 euros de descuento por acción.

Con fecha 23 de junio de 2022, Prosegur adquirió a un inversor institucional, mediante una operación fuera de mercado, un paquete de 5.952.583 acciones propias representativas de un 1,09% del capital social, a un precio de 1,642 euros por acción, con 0,01 euros de descuento por acción.

Otras entregas

Como consecuencia del Plan de incentivos a largo plazo denominado Plan de Retención descrito en la Nota 3.b) y 14, durante el ejercicio 2022 se entregaron al Presidente Ejecutivo y la Dirección del Grupo Prosegur un total de 1.412.269 acciones. Adicionalmente, las 30.803 acciones restantes asociadas al Plan de Retención han sido entregadas durante el ejercicio 2023.

El resto de acciones entregadas corresponden a otras retribuciones no asociadas a Planes de Incentivos a largo plazo.

d) Reservas

La composición de las reservas es la siguiente:

	Miles de euros	
	2023	2022
Reserva legal		
Reserva legal	7.406	7.406
Total	7.406	7.406
Reserva de capitalización	55.000	66.412
Total	55.000	66.412
Otras reservas		
Reservas voluntarias	819.178	842.978
Reservas por actualización Ley presupuestos 83	104	104
Reservas por ajuste del capital a euros	61	61
Total	819.343	843.143

d.1) Reserva legal

La reserva legal ha sido dotada de conformidad con el artículo 274 de la Ley de Sociedades de Capital, que establece que, en todo caso, una cifra igual al 10 por 100 del beneficio del ejercicio se destinará a ésta hasta que alcance, al menos, el 20 por 100 del capital social.

No puede ser distribuida y si es usada para compensar pérdidas, en el caso de que no existan otras reservas disponibles suficientes para tal fin, debe ser repuesta con beneficios futuros.

Al cierre del ejercicio la reserva legal está totalmente dotada.

d.2) Otras reservas

Reservas voluntarias

Las reservas voluntarias son de libre disposición. El movimiento de estas reservas se muestra a continuación:

	Miles de euros	
	2023	2022
Saldo Inicial	842.978	877.612
Reembolso de dividendo propio (Nota 5)	891	2.975
Distribución de resultado año anterior (Nota 5)	—	7.655
Reducción de capital (-) (Nota 13.a)	—	(8.612)
Distribución dividendo extraordinario	(36.026)	(35.988)
Disolución Prosegur Assets Management, S.L.U. (Nota 9)	—	10.495
Traspaso reserva capitalización	—	(11.412)
Otros movimientos	11.335	253
Saldo final	819.178	842.978

Los dividendos aprobados por la Junta General de Accionistas y el Consejo de Administración de la Sociedad se detallan en la Nota 5.

Reembolso de dividendo propio corresponde la cantidad no distribuida como dividendos aprobados.

Otros movimientos recoge principalmente la reversión de reserva de capitalización a reservas voluntarias por importe de 11.412 miles de euros.

Reservas por actualización de la Ley de presupuestos del 83

Esta reserva proviene de la actualización de balances regulada por la citada ley a la que se acogió la Sociedad y tiene limitaciones en cuanto a su disponibilidad. El importe de dicha reserva asciende a 104 miles de euros (104 miles de euros en 2022).

Reservas por ajuste del capital a euros

Esta reserva indisponible proviene de la redenominación del capital de pesetas a euros. El importe de dicha reserva asciende a 61 miles de euros (61 miles de euros en 2022).

d.3) Reservas por capitalización

La Junta General de Accionistas de fecha 4 de junio de 2019, acordó dotar una reserva de capitalización con cargo a los beneficios del ejercicio 2018. El importe de dicha reserva a 31 de diciembre de 2023 asciende a 55.000 miles de euros (66.412 miles de euros en 2022).

e) Otros instrumentos de patrimonio

En el ejercicio 2021, se aprobó el Plan de Retención, que estaba ligado a asegurar una adecuada retención del talento y a impulsar la transformación digital del Grupo Prosegur durante el período 2021-2023. El Plan contemplaba la entrega de incentivos de acciones. El período de medición abarcaba para la gran mayoría de los casos desde el 1 de enero de 2021 hasta el 31 de diciembre de 2023 y el periodo de permanencia abarca desde el 1 de enero de 2021 hasta el 31 de octubre de 2024. Aunque la aprobación del Plan contempla que el primer pago de acciones sería en octubre de 2022, el segundo pago sería en octubre de 2023 y el último pago en octubre de 2024, la Junta

General de Accionistas de 7 de diciembre de 2022 aprobó la entrega en el ejercicio 2022 de la totalidad de las acciones a las que cada empleado tenía derecho por haber conseguido los objetivos ligados a dicho Plan. La Sociedad reconoce un gasto de forma lineal en la cuenta de resultados durante el periodo de permanencia del Plan, así como el correspondiente incremento de patrimonio neto, en base al valor razonable de las acciones comprometidas en el momento de la concesión del Plan. El valor razonable de las acciones en el momento de la concesión fue estimado en base al precio de cotización medio durante las 15 sesiones bursátiles previas a la fecha de la sesión del 29 de octubre de 2020, y que ascendía a 2,029 euros por acción.

El Plan contempla una entrega total de 1.443.072 acciones, de las que a 31 de diciembre de 2022 se entregaron 1.412.269 y el resto en 2023. La entrega de acciones se ha realizado a un precio de 1,718 euros por acción.

A 31 de diciembre de 2023, el impacto en patrimonio neto ha sido de 500 miles de euros (1.548 miles de euros en 2022).

14. Provisiones

La composición del saldo y el movimiento es el siguiente:

	Miles de euros			
	Largo plazo		Corto plazo	
	Devengos al personal	Otras provisiones	Devengos al personal	TOTAL
Saldo a 1 de enero de 2022	1.138	43.893	—	45.031
Reversiones	—	(14.544)	—	(14.544)
Trasposos	10	—	—	10
Dotaciones	911	8.549	—	9.460
Saldo a 1 de enero de 2023	2.059	37.898	—	39.957
Reversiones	—	—	—	—
Trasposos	(2.600)	—	2.600	—
Dotaciones	985	9.134	—	10.119
Saldo al 31 de diciembre de 2023	444	47.032	2.600	50.076

Las provisiones de devengos al personal a largo y corto plazo recogen el incentivo devengado del Plan 21-23 y el Plan de Retención de incentivos a largo plazo para el presidente Ejecutivo, Consejero Delegado y la Dirección de Grupo Prosegur.

A 31 de diciembre de 2023 y 2022, las provisiones de devengos al personal recogen principalmente el incentivo devengado, pagadero en metálico, correspondiente al Plan 2021-2023 (Nota 25.9). Durante el periodo 2023, se ha realizado una dotación con cargo a resultados del ejercicio por importe de 985 miles de euros (911 miles de euros de dotación con cargo a resultados en 2022).

El Plan 21-23 está ligado, con carácter general, a la creación de valor durante el período 2021-2023 y contempla la entrega de incentivos en metálico, calculándose para alguno beneficiarios en base al valor de cotización de la acción. El periodo de medición del Plan abarca para la gran mayoría de los casos desde el 1 de enero de 2021 hasta el 31 de diciembre de 2023 y el periodo de permanencia abarca desde el 1 de enero de 2021 hasta el 31 de mayo de 2026.

Para dicho plan, a efectos de determinar el valor en efectivo de la acción a la que tenga derecho el beneficiario, se tomara como referencia la media del precio de cotización de las acciones de Grupo

Prosegur en la Bolsa en las quince últimas sesiones bursátiles del mes anterior a aquel en el que corresponda efectuar la entrega de acciones.

Durante el ejercicio 2023 el impacto neto en la cuenta de resultados por el Plan 21-23 ha ascendido a 985 miles de euros (911 miles de euros en 2022).

Adicionalmente en el ejercicio 2021, se aprobó el Plan de Retención, que está ligado a asegurar una adecuada retención del talento y a impulsar la transformación digital del Grupo Prosegur durante el período 2021-2023. El Plan contempla la entrega de incentivos de acciones. El período de medición abarca para la gran mayoría de los casos desde el 1 de enero de 2021 hasta el 31 de diciembre de 2023. Aunque la aprobación del Plan contempla que el primer pago de acciones sería en octubre de 2022, el segundo pago en octubre de 2023 y el último pago en octubre de 2024, la Junta General de Accionistas de 7 de diciembre de 2022 aprobó la entrega en el ejercicio 2022 de la totalidad de las acciones a las que cada empleado tenía derecho por haber conseguido los objetivos ligados a dicho Plan.

La Sociedad ha reconocido un gasto de forma lineal en la cuenta de resultados durante el periodo de permanencia del Plan, así como el correspondiente incremento de patrimonio neto, en base al valor razonable de las acciones comprometidas en el momento de la concesión del Plan. El valor razonable de las acciones en el momento de la concesión ascendió a 2,029 euros por acción.

El Plan contempla una entrega total de 1.443.072 acciones, de las que al 31 de diciembre de 2022 entregaron 1.412.269 y 30.803 se han entregado enero de 2023. La entrega de acciones se ha realizado a un precio de 1,718 euros por acción.

El impacto mayor del Plan se produjo en el ejercicio 2022, cuyo gasto en la cuenta de resultados por el Plan de Retención ascendió a 2.198 miles de euros.

En el ejercicio 2023, se ha procedido a realizar una reversión de las provisiones que se habían dotado por contingencias por importe de 1.262 miles de euros y se ha producido una dotación por importe de 5.115 miles de euros (3.775 miles de euros de principal y 1.340 miles de euros de intereses). Adicionalmente, la Sociedad ha dotado una provisión por importe de 5.281 miles de euros correspondiente a una provisión de responsabilidades por tener la participación de la sociedad Pitco Asia Pacific Ltd a 31 de diciembre de 2023 unos fondos propios negativos.

En el ejercicio 2022 procedió a realizar una reversión por parte de las provisiones que se habían dotado hasta el momento por contingencias por importe de 5.849 miles de euros. (4.659 miles de euros de principal y 1.190 miles de euros de intereses), dotando provisiones por importe de 8.549 miles de euros (7.883 miles de euros de principal y 666 miles de euros de intereses).

Además en el ejercicio 2022 se revirtió una provisión por importe de 8.695 miles de euros como consecuencia de la resolución judicial de CNMC asociada al expediente sancionador interpuesto por la Comisión Nacional del Mercado y la Competencia en España (Cash) por presuntas prácticas anticompetitivas y que la Audiencia Nacional tras estimar el recurso que Prosegur presentado contra la resolución dictada con fecha 10 de noviembre de 2016 por la Sala de Competencia del Consejo de la Comisión Nacional de los Mercados y de la Competencia, declaró la nulidad de pleno derecho de la mencionada resolución y de la sanción en ella impuesta (Nota 17).

15. Pasivos financieros a coste o coste amortizado

El detalle de los pasivos financieros a coste amortizado es el siguiente:

	Miles de euros	
	2023	2022
No corriente		
- Obligaciones y otros valores negociables	494.134	494.134
- Préstamos con entidades de crédito	244.520	179.520
- Otros pasivos financieros	3.340	5.988
- Deudas con empresas del grupo (Nota 19)	9.000	9.000
Total	750.994	688.642
Corriente		
- Obligaciones y otros valores negociables	10.517	715.856
- Préstamos con entidades de crédito	54.845	39.381
- Otros pasivos financieros	4.381	4.350
- Deudas con empresas del grupo y asociadas (Nota 19)	136.578	183.232
- Cuentas a pagar a empresas del grupo y asociadas (Nota 19)	4.728	2.149
- Acreedores varios	2.917	3.839
- Otras deudas	1.196	1.131
Total	215.162	949.938

La exposición de los pasivos financieros a coste amortizado de la Sociedad a variaciones en los tipos de interés y las fechas contractuales en que se revisan sus precios es como sigue:

	Miles de euros	
	2023	2022
Entre 6 y 12 meses	435.943	402.133
Total	435.943	402.133

a) Obligaciones y otros valores negociables

El 6 de abril de 2022, se realizó una emisión de bonos simples por importe nominal de 500.000 miles de euros con vencimiento el 6 de abril de 2029. Los bonos cotizaban en el mercado secundario, en el Irish Stock Exchange. Devengan un cupón del 2,50% anual pagadero por anualidades vencidas.

A 31 de diciembre de 2023, dicho saldo asciende a 494.134 miles de euros a largo plazo (494.134 miles de euros en 2022) y 10.517 miles de euros (9.740 miles de euros en 2022) a corto plazo.

El 8 de febrero de 2018, se realizó una emisión de bonos simples por importe nominal de 700.000 miles de euros con vencimiento el 8 de febrero de 2023. Los bonos cotizaban en el mercado secundario, en el Irish Stock Exchange. Devengando un cupón del 1,00% anual pagadero por anualidades vencidas.

A 31 de diciembre de 2023, los bonos se encuentran cancelados y atendiendo a su vencimiento. A 31 de diciembre de 2022, el saldo ascendía a 706.116 miles de euros a corto plazo.

b) Préstamos con entidades de crédito

En el ejercicio 2023 y 2022 el epígrafe de "Préstamos con entidades de crédito a largo plazo" recoge la formalización de los siguientes:

- Un préstamo de 30.000 miles de euros formalizado con Kutxabank, S.A. contratado con fecha 31 de marzo de 2022, una duración de 4 años y tipo de interés fijo.

- Un préstamo de 50.000 miles de euros formalizado con el Banco Europeo de Inversiones (BEI) con fecha 21 de mayo de 2022, una duración de 6 años y tipo de interés fijo.
- Un préstamo de 100.000 miles de euros formalizado con el BBVA, contratado con fecha 30 de mayo de 2022, una duración de 3 años y tipo de interés variable.

Adicionalmente, la Sociedad con fecha 10 de febrero de 2017 contrató un préstamo sindicado por un importe de 200.000 miles de euros con vencimiento en 2026. A 31 de diciembre de 2023, la Sociedad ha dispuesto 65.000 miles de euros (en 2022 no se dispuso de ningún importe del préstamo sindicado).

Por otro lado, el epígrafe de "Préstamos con entidades de crédito a corto plazo" correspondiente al ejercicio 2023 recoge principalmente:

- Un préstamo de 15.000 miles de euros formalizado con Bankinter, S.A, contratado con fecha 22 de mayo de 2023, una duración de 1 año y un tipo de interés fijo.
- Una línea de crédito de 20.000 miles de euros formalizado con el BBVA, dispuestos 7.666 miles de euros, contratado con fecha 8 de junio de 2023, una duración de 1 año y un tipo de interés variable.
- Una línea de crédito de 20.000 miles de dólares formalizado con el Banco Santander, S.A., dispuesto en su totalidad correspondiendo a 18.100 miles de euros, contratado con fecha 13 de diciembre de 2023, una duración de 1 mes y un tipo de interés variable.
- Una línea de crédito de 60.000 miles de dólares, formalizado con el BBVA, dispuestos 13.575 miles de euros, contratado con fecha 27 de noviembre de 2023, una duración de 3 meses y un tipo de interés variable.

Este epígrafe de "Préstamos con entidades de crédito a corto plazo" correspondiente al ejercicio 2022 recogía principalmente:

- Un préstamo de 10.000 miles de dólares formalizado con el Banco Santander, S.A, contratado con fecha 14 de diciembre de 2022, una duración de 1 mes y un tipo de interés fijo.
- Un préstamo de 10.000 miles de dólares formalizado con el Banco Santander, S.A, contratado con fecha 30 de diciembre de 2022, una duración de 1 mes y un tipo de interés fijo.
- Una línea de crédito de 10.000 miles de dólares formalizado con el BBVA, contratado con fecha 7 de diciembre de 2022, una duración de 3 meses y un tipo de interés variable.
- Una línea de crédito de 10.000 miles de dólares formalizado con el BBVA, contratado con fecha 28 de noviembre de 2022, una duración de 3 meses y un tipo de interés variable.

Pólizas de Crédito

La Sociedad a 31 de diciembre de 2023 tiene pólizas de crédito contratadas con entidades bancarias nacionales e internacionales al igual que a 31 de diciembre de 2022.

La Sociedad dispone de las siguientes líneas de crédito no dispuestas:

	Miles de euros	
	2023	2022
Tipo variable:		
con vencimiento inferior a un año (pólizas de crédito)	72.800	35.000
con vencimiento inferior a un año (préstamos en USD)	45.000	
con vencimiento superior a un año (préstamo sindicado)	142.500	207.500
Total	260.300	242.500

Las líneas de crédito están sujetas a diversas revisiones en los tipos de interés durante 2023 y 2022.

Con fecha 27 de octubre de 2021, Prosegur Compañía de Seguridad contrató una operación de financiación con el Banco Europeo de Inversiones (BEI) con el objetivo de impulsar la inversión en innovación, transformación digital y sostenibilidad. El importe de la financiación asciende a 57.500 miles de euros a un plazo flexible de entre 6 y 10 años según se solicite en el momento de la disposición. A 31 de diciembre de 2023 y 2022 el saldo dispuesto son 50.000 miles de euros.

c) Otros pasivos financieros

El desglose por año de vencimiento de dichas partidas es el siguiente:

	Miles de euros							Total
	2023							
	2024	2025	2026	2027	2028	años posteriores	Total No Corriente	
Otros pasivos financieros	4.381	1.984	1.356	—	—	—	3.340	7.721

	Miles de euros							Total
	2022							
	2023	2024	2025	2026	2027	años posteriores	Total No Corriente	
Otros pasivos financieros	4.350	4.565	1.423	—	—	—	5.988	10.338

Las partidas más significativas que componen el saldo a 31 de diciembre de 2023 y 2022 son las siguientes:

- Los importes no corrientes a 31 de diciembre de 2023 ascienden a 3.340 miles de euros que corresponde con la deuda por la compra del negocio de AVOS Chile en 2021 (5.584 miles de euros en 2022). En el ejercicio 2022, se incluía además un préstamo recibido del Ministerio de Industria englobado dentro del programa Avanza I+D por importe de 188 miles de euros y a la deuda por la inversión en la sociedad inglesa Cipher Security Limited por importe de 216 miles de euros .
- Los importes corrientes a 31 de diciembre de 2023 ascienden a 4.381 miles de euros (4.350 miles de euros en 2022), corresponden principalmente a la deuda a corto plazo por la compra del negocio AVOS Chile por importe de 2.420 miles de euros (2.911 miles de euros en 2022).

d) Otras deudas

El apartado de otras deudas recoge las remuneraciones pendientes de pago devengadas por el personal de la Sociedad de diversa naturaleza.

La política retributiva para el personal de la Sociedad incluye un elemento variable que se concreta en Programas de Incentivos diseñados al efecto, cuyo objetivo es reconocer y premiar a las personas que integran la Sociedad por su contribución al éxito, mediante el cumplimiento o la superación de los objetivos definidos y el desarrollo de las competencias necesarias para el excelente desempeño de las funciones y responsabilidades encomendadas.

El Programa de Incentivos se basa en la vinculación directa de una retribución variable a la consecución de los objetivos establecidos previamente para un periodo concreto por la Dirección de la Sociedad o el responsable directo de la persona.

El pasivo por este concepto a 31 de diciembre de 2023 asciende a 1.145 miles de euros (1.119 miles de euros en 2022) y el importe reconocido en la cuenta de explotación por este concepto clasificado dentro del epígrafe "Gasto de personal" se eleva a un importe de 2.109 miles de euros (4.077 miles de euros en 2022) por ajuste del ejercicio anterior.

En otras deudas se recoge el incentivo devengado, pagadero en metálico, correspondiente al Plan 2021-2023 por importe de 985 miles de euros (911 miles de euros y 2.198 miles de euros por el Plan de retenciones en el ejercicio 2022).

El valor razonable de los incentivos referenciados al precio de cotización de la acción ha sido estimado en base al precio de cotización de la acción de Prosegur al cierre del periodo o en el momento de pago.

Adicionalmente, se encuentran incluidos otros pasivos correspondientes a remuneraciones pendientes de pago y periodificaciones de pagas extras por importe de 51 miles de euros (12 miles de euros en 2022).

e) Moneda extranjera

El valor contable de los pasivos financieros de la Sociedad está denominado en las siguientes monedas:

	Miles de euros	
	2023	2022
Euros	926.755	1.608.897
Pesos argentinos	—	7
Dolares estadounidenses	31.676	19.425
Nuevo sol peruano		32
Peso Colombianos	1.720	1.389
Peso Chileno	5.939	8.830
Real Brasileño	66	
Total	966.156	1.638.580

f) Información sobre los aplazamientos de pago efectuados a proveedores. Disposición adicional tercera. "Deber de información" de la Ley 15/2010, de 5 de julio"

A continuación, se detalla la información requerida por la Disposición adicional tercera de la Ley 15/2010, de 5 de julio (modificada a través de la Disposición final segunda de la Ley 31/2014, de 3 de diciembre) preparada conforme a la Resolución del ICAC de 29 de enero de 2017, sobre la información a incorporar en la memoria de las cuentas anuales en relación con el periodo medio de pago a proveedores en operaciones comerciales.

Por último, conforme a los desgloses requeridos en el artículo 9 de la ley 18/2022, de 28 de septiembre, de creación y crecimientos de empresas, el volumen monetario y número de facturas pagadas en un periodo inferior al máximo establecido han sido de 7.536 miles de euros y 521 facturas, respectivamente; asimismo, y el porcentaje que estas facturas suponen sobre el número total de facturas y sobre el total monetario de los pagos a sus proveedores han representado el 41% del total de las facturas y el 57% del total monetario.

La información sobre los aplazamientos de pagos efectuados a proveedores por la sociedad es como sigue:

	Pagos realizados y pendientes de pago en la fecha de cierre del balance	
	2023	2022
	Días	Días
Periodo medio de pago a proveedores	56	53
Ratio de operaciones pagadas	53	53
Ratio de operaciones pendientes de pago	97	59
	Importe (miles de euros)	
Total pagos realizados	13.233	10.884
Total pagos pendientes	821	1.690
Número de facturas pagadas antes de los 60 días	521	428
Volumen (miles de euros)	7.536	6.543
% que supone sobre el total de operaciones	57 %	60 %
% que supone sobre el total de facturas	41 %	42 %

Conforme a la Resolución del ICAC, para el cálculo del período medio de pago a proveedores se han tenido en cuenta las operaciones comerciales correspondientes a la entrega de bienes o prestaciones de servicios devengadas desde la fecha de entrada en vigor de la Ley 31/2014, de 3 de diciembre.

Se consideran proveedores, a los exclusivos efectos de dar la información prevista en esta Resolución, a los acreedores comerciales por deudas con suministradores de bienes o servicios, incluidos en la partida proveedores y otras cuentas a pagar del pasivo corriente del balance de situación.

Se entiende por “Periodo medio de pago a proveedores” el plazo que transcurre desde la entrega de los bienes o la prestación de los servicios a cargo del proveedor y el pago material de la operación.

El plazo máximo legal de pago aplicable a las sociedades en el ejercicio 2023 y 2022 según la Ley 11/2013, de 26 de julio, es de 30 días (a menos que se cumplan las condiciones establecidas en la misma, que permitirían elevar dicho plazo máximo de pago hasta los 60 días).

Durante el ejercicio 2024 la Sociedad realizará las acciones oportunas para reducir el periodo medio de pago a proveedores de acuerdo a la normativa vigente.

16. Situación fiscal

a) Administraciones Públicas:

El detalle de los saldos con Administraciones Públicas es como sigue:

	Miles de euros			
	2023		2022	
	No corriente	Corriente	No corriente	Corriente
Activos				
Activos por impuesto diferido	38.953	—	24.189	—
Activos por impuesto corriente	—	2.859	—	—
Impuesto sobre el valor añadido y similares	—	1.315	—	739
	38.953	4.174	24.189	739
Pasivos				
Pasivos por impuesto diferido	17.119	—	17.119	—
Retenciones	—	7.557	—	9.360
Seguridad Social	—	80	—	73
	17.119	7.637	17.119	9.433

La Sociedad es la matriz de un grupo que tributa en el Impuesto sobre Sociedades en España de acuerdo con el régimen tributario especial de consolidación fiscal. El Grupo de Consolidación Fiscal con número 0020/01 incluye a la Sociedad como entidad dominante del mismo, y como entidades dependientes, aquellas sociedades españolas del Grupo Prosegur que cumplen los requisitos exigidos por la normativa del Impuesto sobre Sociedades, reguladora del régimen especial de consolidación fiscal.

Durante el ejercicio 2023, han quedado excluidas del Grupo de Consolidación Fiscal las siguientes entidades: Prosegur USAP International, S.L.U., Prosegur Finance, S.L.U., Prosegur Global BSI International, S.L.U. y Prosegur BSI España, S.L.

Durante el ejercicio 2022, se incorporaron al Grupo de Consolidación Fiscal las entidades: Prosegur Ciberseguridad España, S.L., Prosegur Global Cyber Security, S.L., Gelt Tech Cashlabs S.L.U. y Cash Centroamerica Dos, S.L.. Las sociedades excluidas del Grupo de Consolidación Fiscal durante el ejercicio 2022 fueron Compliofficer, S.L.U., Work 4 Data LAB, S.L., Prosegur Global CIT, S.L.U., Prosegur Assets Management, S.A., Armor Acquisition, S.A. y Tapia Seguridad, S.L.

Procedimientos de comprobación e investigación.

El 6 de junio de 2018, la Oficina Técnica de la Administración Tributaria española, emitió Acuerdo de rectificación de la propuesta de liquidación contenida en el acta de disconformidad del periodo 2011 a 2014, en concepto Impuesto sobre Sociedades, fijando la deuda en el importe de 1.354 miles de euros, de los cuales 1.195 miles de euros corresponden al principal y 159 miles de euros a intereses de demora. Frente a dicho Acuerdo, la Sociedad ha interpuesto reclamación económico-administrativa ante el Tribunal Económico Administrativo Central que fue desestimada en fecha 13 de octubre de 2020. Con fecha 10 de diciembre de 2020, la Sociedad interpuso recurso contencioso administrativo ante la Audiencia Nacional, el cual se encuentra pendiente de Resolución.

El 10 de julio de 2020 se recibió apertura de procedimiento inspector general para la Sociedad para los ejercicios 2015 al 2018 en concepto de Impuesto sobre Sociedades y para los ejercicios 2016 a 2018 para el resto de los conceptos impositivos.

En relación con el Impuesto sobre Sociedades, la Sociedad como entidad dominante del Grupo de Consolidación Fiscal, firmó actas en disconformidad en fecha 11 de mayo de 2022. Tras una primera fase de alegaciones fueron notificados a la Sociedad acuerdos de liquidación en fecha 4 de octubre

de 2022. El importe del primer acuerdo de liquidación, relativo a precios de transferencia, ascendió a 6.221 miles de euros (cuota tributaria 5.527 miles de euros, intereses de demora 694 miles de euros). El importe del segundo acuerdo de liquidación, relativo principalmente a la deducibilidad de las retenciones de IS en origen y la deducción por innovación tecnológica, ascendió a 6.450 miles de euros (cuota tributaria 5.606 miles de euros, intereses de demora 843 miles de euros).

Ambos acuerdos de liquidación han sido objeto de recurso en vía administrativa por la Sociedad mediante la interposición de Recurso Económico Administrativo ante el Tribunal Económico Administrativo Central, el cual se encuentra pendiente de resolución.

En relación con el resto de conceptos impositivos, IVA e IRPF, se firmaron actas en conformidad en fecha 28 de enero de 2022 y 18 de abril de 2022 respectivamente, sin que se produjeran regularizaciones significativas. Con la firma de las actas se produce la prescripción de los ejercicios impositivos examinados.

El 11 de mayo de 2023 se recibió comunicación de apertura de procedimiento de comprobación e investigación de carácter parcial para las compañías Prosegur Compañía de Seguridad, S.A., Prosegur Cash, S.A. (como sucesora de Prosegur Global CIT, S.L.), Prosegur Global SIS, S.L. y Prosegur Global Alarmas, S.L., ejercicios 2019 al 2021, en relación con la deducibilidad de las retenciones en origen en el Impuesto sobre Sociedades.

En fecha 17 de julio de 2023 se firmó acta en disconformidad por parte de Prosegur Compañía de Seguridad, S.A. al ser la sociedad dominante del grupo de consolidación fiscal, en la que se proponía una regularización por importe de 9.810 miles de euros (cuota tributaria 9.167 miles de euros, intereses de demora 643 miles de euros). En fecha 31 de julio de 2023, Prosegur Compañía de Seguridad, S.A. presentó un primer escrito de alegaciones al acta. Posteriormente, en fecha 18 de octubre de 2023, la oficina técnica de la administración tributaria ordenó la reapertura del expediente y la realización de actuaciones complementarias, las cuales se encuentran todavía en curso y de las que podrían derivarse modificaciones a las anteriores conclusiones.

Conciliación del resultado contable.

La conciliación entre el resultado contable del ejercicio con la base imponible del impuesto de sociedades es la siguiente:

	Miles de euros	
	<u>2023</u>	<u>2022</u>
Resultado contable antes de impuestos	(74.782)	(34.292)
Diferencias permanentes	50.950	25.117
Diferencias temporales:	8.291	(6.937)
- Con origen en el ejercicio	11.970	8.435
- Con origen en ejercicios anteriores	(3.679)	(15.372)
Base Imponible aportada a consolidación fiscal	(15.541)	(16.112)
Tipo impositivo	25 %	25 %
Cuota resultante	(3.885)	(4.028)
Deducciones:	(371)	(70)
- Doble imposición	(318)	(14)
- Aportaciones a fundaciones	(53)	(56)
Cuota impuesto	(4.256)	(4.098)

Las principales diferencias permanentes al resultado contable del ejercicio 2023 corresponden a partidas que no tienen carácter de gasto fiscalmente deducible o ingreso tributable, principalmente corresponden a: dividendos de participaciones por importe de 21.284 miles de euros, ajuste positivo por el deterioro en participaciones en empresas del grupo por importe de 69.471 miles de euros y aportaciones a fundaciones por importe positivo de 265 miles de euros.

Las principales diferencias permanentes al resultado contable del ejercicio 2022 correspondieron a partidas que no tienen carácter de gasto fiscalmente deducible o ingreso tributable, principalmente correspondían a: la exención de dividendos recibidos de sus filiales en España por importe de 36.765 miles de euros (Nota 19) y dividendos de otras participaciones por importe de 11.188 miles de euros, ajuste positivo por el deterioro en participaciones en empresas del grupo por importe de 80.064 miles de euros, ajuste negativo por reversiones de provisiones por importe de 6.759 miles de euros y aportaciones a fundaciones por importe positivo de 168 miles de euros.

Los principales ajustes en diferencias temporales al resultado contable con origen en el ejercicio y que serán deducibles en ejercicios posteriores son los siguientes:

I. Positivos:

- Dotación de la provisión para gastos de personal por importe de 3.044 miles de euros (2.059 miles de euros en el ejercicio 2022).
- Ajustes por diferencias de amortización del inmovilizado inmaterial y material por importe de 2.012 miles de euros (1.953 miles de euros en el ejercicio 2022).
- Otros ajustes por importe de 6.914 miles de euros, corresponde principalmente a dotaciones de provisiones (4.423 miles de euros en el ejercicio 2022).

II. Negativos:

- No hay ajustes negativos en el ejercicio y tampoco en el ejercicio anterior.

Por otra parte, los principales ajustes en diferencias temporales al resultado contable con origen en ejercicios anteriores son las siguientes:

I. Positivos:

- Aplicación por importe de 1 mil euros, correspondientes a la reversión del ajuste negativo correspondiente a la limitación del 70% amortización de elementos del inmovilizado ejercicios 2014 y 2015 (7 miles de euros en el ejercicio 2022).
- Reversión de la provisión que mantenía la Sociedad por los litigios por importe de 587 miles de euros (8.803 miles de euros en el ejercicio 2022(Nota 14)).
- Otras provisiones por importe de 3.091 miles de euros (6.562 miles de euros en el ejercicio 2022).

II. Negativos:

- No hay ajustes negativos en el ejercicio 2023 y 2022 con origen en ejercicios anteriores.

En el ejercicio 2023, las principales deducciones corresponden a la deducción por doble imposición internacional referida a impuestos satisfechos en el extranjero por servicios diversos por importe de 318 miles de euros (14 miles de euros en el 2022), deducción por donaciones a entidades sin fin de lucro por importe de 53 mil euros (56 miles de euros en 2022).

En 2023 la cuota a cobrar por la Sociedad, por importe positivo de 4.256 miles de euros se encuentra registrada dentro del epígrafe Activos por Impuesto diferido.

En 2022 la cuota a cobrar por la Sociedad, por importe negativo de 4.098 miles de euros se encontraba registrado dentro del epígrafe Activos por Impuesto diferido.

En 2023, los activos por impuesto diferidos reflejan los créditos fiscales de las sociedades que conforman el Grupo de Consolidación Fiscal por importe de 4.406 miles de euros (9.987 miles de euros en 2022).

El detalle al cierre del ejercicio de las bases imponibles negativas y deducciones, reconocidas por el Grupo y pendientes de aplicar, es como sigue:

	Miles de euros (Cuota)	
	2023	2022
Bases imponibles negativas	(15.112)	(7.767)
Derechos por deducciones y bonificaciones	(11.822)	(7.006)
	(26.934)	(14.773)

Las deducciones reconocidas por el Grupo son las que siguen:

	Miles de euros	
	2023	2022
Doble Imposición internacional	(8.977)	(4.873)
Innovación Tecnología (IT)	(1.302)	(1.305)
Donativos a Fundaciones	(1.514)	(826)
Otros	(29)	(2)
	(11.822)	(7.006)

El detalle de las Bases Imponibles Negativas del Grupo Consolidación fiscal es el siguiente:

	Miles de euros	
	2023	2022
Bases imponibles negativas del Grupo Consolidación Fiscal	(60.451)	(31.069)
	(60.451)	(31.069)

El detalle del gasto por el impuesto de sociedades individual del ejercicio es el siguiente:

	Miles de euros	
	2023	2022
Resultado contable antes de impuestos	(74.782)	(34.292)
Diferencias permanentes	50.950	25.117
Eliminación operaciones con acciones propias	103	825
Base imponible	(23.729)	(8.350)
Tipo impositivo	25 %	25 %
Cuota resultante	(5.932)	(2.088)
- Doble imposición	(318)	(14)
- Aportaciones a fundaciones	(53)	(56)
Gasto (ingreso) por impuesto sobre beneficios	(6.303)	(2.158)
- Movimientos de provisión IS y otros ajustes IS	4.070	1.047
Gasto (ingreso) final por impuesto sobre beneficios	(2.233)	(1.111)

El gasto por el impuesto sobre sociedades individual se compone de:

	Miles de euros	
	2023	2022
Eliminación operaciones con acciones propias	26	206
Impuesto diferido, derivado de ajustes temporales a la base imponible	(2.073)	1.734
Movimientos de provisión IS y otros ajustes IS	4.070	1.047
Créditos por BINs y deducciones	(4.256)	(4.098)
	(2.233)	(1.111)

La partida “Movimientos de provisión IS y otros ajustes IS” recoge principalmente dotaciones de provisiones con contrapartida en el impuesto de sociedades, diferencias de la liquidación del impuesto del ejercicio anterior y retenciones soportadas en otros países por servicios diversos.

Según lo dispuesto en la legislación fiscal vigente, la compensación de bases imponibles negativas de la Sociedad está limitada al 70% de la base imponible previa a dicha compensación. Asimismo, la amortización del fondo de comercio financiero y no financiero está limitada al importe anual máximo de la veintésima parte de su importe.

Durante los ejercicios 2023 y 2022 no se ha realizado ninguna operación de reestructuración empresarial, acogida al régimen de neutralidad fiscal.

b. Impuestos diferidos

Los activos y pasivos por impuestos se compensan si en ese momento la Sociedad tiene el derecho exigible de compensar los importes reconocidos y tiene la intención de liquidar las cantidades por el neto o de realizar el activo y cancelar el pasivo simultáneamente.

El movimiento bruto en los impuestos diferidos ha sido el siguiente:

	Miles de euros			
	01/01/2023	Cargo / abono a resultados	Otros ajustes	31/12/2023
Activos por impuestos diferidos				
Deterioro de participaciones	1.662	—	—	1.662
Provisiones	1.702	1.748	79	3.530
Fondos de comercio fiscales y carteras	616	(177)	—	439
Créditos por BINs	7.767	—	7.346	15.113
Créditos por deducciones	7.006	—	4.816	11.822
Amortización activos materiales e intangibles	2.845	502	—	3.347
Otros	2.591	—	450	3.041
	24.189	2.073	12.691	38.953

	Miles de euros			
	01/01/2022	Cargo / abono a resultados	Otros ajustes	31/12/2022
Activos por impuestos diferidos				
Deterioro de participaciones	1.662	—	—	1.662
Provisiones	3.579	(2.043)	166	1.702
Fondos de comercio fiscales y carteras	794	(178)	—	616
Créditos por deducciones	5.880	70	1.056	7.006
Amortización activos materiales e intangibles	2.358	487	—	2.845
Créditos por BINs	—	3.578	4.189	7.767
Otros	2.140	451	—	2.591
	16.413	2.365	5.411	24.189

	Miles de euros			
	01/01/2023	Cargo / abono a resultados	Otros ajustes	31/12/2023
Pasivos por impuestos diferidos				
Fondos de comercio fiscales	(13)	—	—	(13)
Eliminaciones de consolidación fiscal y otros	(17.106)	—	—	(17.106)
	(17.119)	—	—	(17.119)

	Miles de euros			
	01/01/2022	Cargo / abono a resultados	Otros ajustes	31/12/2022
Pasivos por impuestos diferidos				
Fondos de comercio fiscales	(13)	—	—	(13)
Eliminaciones de consolidación fiscal y otros	(21.214)	—	4.108	(17.106)
	(21.227)	—	4.108	(17.119)

17. Contingencias

a) Pasivos contingentes

La Sociedad tiene pasivos contingentes por litigios, avales bancarios y otras garantías, en el curso normal del negocio de los que no se prevé que surjan pasivos significativos.

Las garantías concedidas por la Sociedad a terceros al cierre del ejercicio son las siguientes:

	Miles de euros	
	2023	2022
Avales comerciales	13.456	144
Avales financieros	13.323	25.956
Total	26.779	26.100

Los avales financieros del ejercicio 2022 correspondían principalmente a un aval constituido por una inspección de la Agencia Tributaria.

b) Activos contingentes

A 31 de diciembre de 2023 y 2022 no existen activos contingentes.

c) Comisión Nacional de los Mercados y la Competencia

Expediente sancionador CNMC

El 10 de marzo de 2022, la Comisión Nacional de los Mercados y la Competencia (CNMC), anunció una investigación a varias empresas de seguridad por la posible manipulación de licitaciones públicas relacionadas con servicios de seguridad y vigilancia. La CNMC llevó a cabo inspecciones in situ en la sede de Prosegur Soluciones Integrales de Seguridad España, S.L. entre el 1 y el 3 de marzo de 2022. Tras el correspondiente proceso de investigación y con fecha 25 de octubre de 2023, la CNMC dictó "Acuerdo de No Incoación y Archivo de las Actuaciones", al no apreciar la existencia de indicios de infracción. Quedando por tanto este asunto resuelto sin riesgo para la Sociedad.

18. Compromisos

a) Compromisos de compraventa de activos fijos

La Sociedad a fecha de cierre de los ejercicios 2023 y 2022, no tiene compromisos de compraventa en los activos fijos, que no se encuentren incluidas en el balance.

b) Compromisos por arrendamientos operativos

Los pagos mínimos futuros por arrendamientos operativos no cancelables son los siguientes:

	Miles de euros			
	2023		2022	
	Inmuebles	Vehículos	Inmuebles	Vehículos
Menos de 1 año	120	15	136	32
Entre 1 y 5 años	478	—	556	15
Total	598	15	692	47

De conformidad a lo establecido en la cláusula sexta y novena de los contratos de arrendamiento por los inmuebles de la calle Pajaritos, 24 y la calle Santa Sabina, 8 respectivamente entre Proactinmo, S.L.U y la Sociedad, se subrogan a Prosegur Gestión de Activo S.L. en la condición de arrendadora de ambos locales, a partir del 1 de enero de 2017 (Nota 19.b)

Los compromisos por arrendamientos corresponden a la repercusión que Prosegur Gestión de Activos S.L realiza a la Sociedad.

19. Otras operaciones con partes vinculadas

Prosegur está controlado por Gubel, S.L., sociedad constituida en Madrid que posee el 59,86% de las acciones de la Sociedad. El 40,14% restante de las acciones está en manos de diversos accionistas, siendo el principal AS Inversiones, S.L. con un 6,24% (Nota 13).

a) Empresas del Grupo, Multigrupo y Asociadas

Los activos y pasivos financieros mantenidos por la Sociedad con sociedades del grupo y asociadas, a excepción de los instrumentos de patrimonio (Nota 9) son los siguientes:

Miles de euros	2023				
	Activos financieros			Pasivos financieros	
	Corriente			Corriente	
	Créditos (Nota 11)	Deudores (Nota 11)	Otros activos financieros (Nota 11)	Deudas (Nota 15)	Proveedores (Nota 15)
Sociedades del Grupo y asociadas en España					
Prosegur Soluciones Integrales de Seguridad España, S.L.U.	6.516	2.519	1.866	2.825	786
Prosegur Gestion de Activos, S.L.U.	26	127	1.259	3.043	33
Prosegur Global Alarmas, S.L.U.	42	291	893	4.220	—
Compañía Ridur, S.A.	—	—	—	1.192	—
Formación Selección y Consultoría, S.A.	—	—	172	2.041	61
Prosegur Gestión de Activos International, S.L.U.	—	—	5	799	—
Prosegur International SIS, S.L.U.	10.319	115	19	29	—
Prosegur USAP International, S.L.U.	—	—	—	—	—
Prosegur International Alarmas, S.L.U.	1.329	226	27	63	—
Prosegur Soluciones, S.A.U.	—	2	—	—	—
Prosegur Cash International S.A.U.	—	—	99	110	—
Prosegur Ciberseguridad, S.L.	3.005	120	192	728	1
Prosegur Global SIS, S.L.U.	1	95	—	4.020	5
Prosegur Servicios de Efectivo España, S.L.U.	—	117	3.419	4.931	—
Movistar Prosegur Alarmas, S.A.	—	1	10	10	7
Prosegur Cash, S.A.	—	—	4.462	28.517	971
Prosegur Smart Cash Solutions S.L.U.	—	—	437	371	—
Prosegur AVOS España, S.L.U.	2.759	221	470	699	78
Juncadella Prosegur Internacional, S.A.	—	—	4.659	3.759	—
Prosegur International CIT 1, S.L.	—	—	4	8	—
Prosegur International CIT 2, S.L.U.	—	—	8	19	—
Prosegur Global Alarmas ROW, S.L.U.	—	—	761	23.420	661
Prosegur Global CIT ROW, S.L.U.	—	—	176	590	—
Prosegur Global SIS ROW, S.L.U.	—	—	109	27.776	645
ESC Servicios Generales, S.L.U.	—	—	624	3.810	231
Contesta Teleservicios, S.A.U.	235	28	242	709	11
Integrum 2008 S.L.U.	—	—	87	755	28
Bloggers Brokers, S.L.	—	42	211	446	42
Contesta Servicios Auxiliares, S.L.	—	—	1.429	2.648	46
Prosegur Colombia 1 S.L.U.	—	—	1	3	—
MiRubi Internet, S.L.U.	—	—	62	43	—
Prosegur Global Cyber Security SLU	5.578	97	94	190	—
Segtech Ventures SCR, S.A.U.	4.855	299	64	137	—
Prosegur Servicios de Pago EP S.L.U.	—	—	26	64	—
Risk Management Solutions, S.L.U.	577	30	289	227	—
Compañía Colombiana de Seguridad Transbank Ltda (Ex-G4S Cash Solutions Colombia Ltda)	—	—	—	2	—

CASH Centroamerica Dos SL	—	—	2	16	—
Prosegur Alpha3 Cashlab	—	—	40	88	—
Gelt Tech Cashlabs SL	—	—	8	30	—
Prosegur Finance, S.A.	—	—	—	1	—
Prosegur ODH, S.L.	497	26	11	27	—
CASH Centroamerica UNO S.L.	—	—	—	24	—
Gelt Cash Transfer S.L.	—	—	36	118	—
Netijam Technologies S.L.	—	—	385	2.901	122
Prosegur Global BSI International SLU	—	—	2	—	—
Prosegur Custodia de Activos Digitales S.L.U.	—	—	—	98	—
UTE'S	—	—	5	—	—
Total España	35.739	4.356	22.665	121.507	3.728

Miles de euros

2023					
Activos financieros			Pasivos financieros		
Corriente			Corriente		
Créditos (Nota 11)	Deudores (Nota 11)	Otros activos financieros (Nota 11)	Deudas (Nota 15)	Proveedores (Nota 15)	
Filiales en el extranjero					
Grupo Prosegur en Abu Dhabi	810	—	21	2	—
Grupo Prosegur en Argentina	—	4.488	82	4.905	315
Grupo Prosegur en Australia	—	—	—	—	—
Grupo Prosegur en Brasil	—	83	327	—	25
Grupo Prosegur en Chile	—	489	24	117	399
Grupo Prosegur en Francia	—	—	5	10	—
Grupo Prosegur en Colombia	506	115	189	—	156
Grupo Prosegur en EEUU	38.390	4.146	11	2	—
Grupo Prosegur en Alemania	—	224	—	—	—
Grupo Prosegur en India	—	29	—	94	—
Grupo Prosegur en Luxemburgo	—	—	—	6.214	—
Grupo Prosegur en México	4.372	3	8	141	75
Grupo Prosegur en Perú	—	111	39	41	16
Grupo Prosegur en Portugal	—	259	—	60	—
Grupo Prosegur en Reino Unido	1.363	—	61	—	—
Grupo Prosegur en Paraguay	—	3	7	—	6
Grupo Prosegur en Singapur	—	350	27	3.485	—
Grupo Prosegur en Uruguay	—	20	24	—	8
Total Extranjero	45.441	10.320	825	15.071	1.000
Total	81.180	14.676	23.490	136.578	4.728

Miles de euros	2022				
	Activos financieros			Pasivos financieros	
	Corriente			Corriente	
	Créditos (Nota 11)	Deudores (Nota 11)	Otros activos financieros (Nota 11)	Deudas (Nota 15)	Proveedores (Nota 15)
Sociedades del Grupo y asociadas en España					
Prosegur Soluciones Integrales de Seguridad España, S.L.U.	—	4.359	5.025	(40.860)	(396)
Prosegur Gestion de Activos, S.L.U.	—	74	4.062	(5.329)	(21)
Prosegur Global Alarmas, S.L.U.	85	46	1.588	(673)	—
Compañía Ridur, S.A.	—	—	—	(1.197)	—
Formación Selección y Consultoría, S.A.	—	—	140	(1.248)	(8)
Prosegur Gestión de Activos Internacional, S.L.U.	—	—	8	(333)	—
Prosegur Internacional SIS, S.L.U.	658	41	—	(28)	—
Prosegur USAP Internacional, S.L.U.	18	—	—	(1)	—
Prosegur Internacional Alarmas, S.L.U.	5.723	18	3	(6)	—
Prosegur Soluciones, S.A.U.	—	—	28	—	—
Prosegur Cash Internacional S.A.U.	—	—	121	—	—
Prosegur Ciberseguridad, S.L.	2.996	23	—	(194)	—
Prosegur Assets Management, S.L.U.	—	—	4	—	—
Prosegur Global SIS, S.L.U.	15.262	11	1.019	(1.222)	—
Prosegur Servicios de Efectivo España, S.L.U.	—	67	3.316	(750)	(12)
Movistar Prosegur Alarmas, S.A.	—	—	—	—	(1)
Prosegur Cash, S.A.	—	647	48.761	(35.964)	—
Prosegur Smart Cash Solutions S.L.U.	—	—	523	(306)	—
Prosegur AVOS España, S.L.U.	9.957	25	584	(289)	(160)
Juncadella Prosegur Internacional, S.A.	—	—	1.021	—	—
Prosegur Internacional CIT 1, S.L.	—	—	—	(7)	—
Prosegur Internacional CIT 2, S.L.U.	—	—	1	(4)	—
Prosegur Global Alarmas ROW, S.L.U.	—	—	15.573	(51.339)	—
Prosegur Global CIT ROW, S.L.U.	—	2	—	(505)	—
Prosegur Global SIS ROW, S.L.U.	—	122	—	(16.906)	—
ESC Servicios Generales, S.L.U.	—	—	826	(3.951)	(25)
Integrum 2008 S.L.U.	—	—	53	(727)	(7)
Contesta Teleservicios, S.A.U.	336	9	116	(419)	—
Bloggers Brokers, S.L.	—	—	66	(1.015)	—
Contesta Servicios Auxiliares, S.L.	286	—	826	(259)	(299)
Prosegur Colombia 1 S.L.U.	—	—	5	(13)	—
Prosegur Colombia 2 S.L.U.	—	—	5	(13)	—
Prosegur Global Cyber Security SLU	529	—	—	(37)	—
Segtech Ventures SCR, S.A.U.	6.146	17	72	(21)	—
Prosegur Servicios de Pago EP S.L.U.	—	—	69	(109)	—
Risk Management Solutions, S.L.U.	761	—	471	(376)	—
Compliofficer, S.L.U	—	—	—	—	(1)
CASH Centroamerica Dos SL	—	—	—	(89)	—
Prosegur Alpha3 Cashlab	—	—	71	(246)	—
Gelt Tech Cashlabs SL	—	—	—	(29)	—
Prosegur Finance, S.A.	—	—	—	(10)	—
Prosegur ODH, S.L.	656	5	18	(121)	—
CASH Centroamerica UNO S.L.	—	—	2	(133)	—
CASH Centroamerica Tres SL	—	—	1	(8)	—
Gelt Cash Transfer S.L.	—	—	31	(126)	—
Netijam Technologies S.L.	—	—	1.678	(3.126)	(21)
Prosegur Global BSI International SLU	—	—	1	(1)	—

Tidian Europe SL	—	—	—	(8)	—
Prosegur Custodia de Activos Digitales S.L.U.	—	—	56	(32)	—
Prosegur BSI España, S.L.	3	—	1	(11)	—
MiRubi Internet S.L.	—	—	—	(43)	—
UTE'S	—	—	8	—	—
Total España	43.416	5.466	86.203	(168.084)	(951)

Miles de euros					
2022					
Activos financieros					
Corriente			Corriente		
Créditos (Nota 11)	Deudores (Nota 11)	Otros activos financieros (Nota 11)	Deudas (Nota 15)	Proveedores (Nota 15)	
Filiales en el extranjero					
Grupo Prosegur en Abu Dhabi	776	—	—	—	—
Grupo Prosegur en Argentina	—	4.228	82	(10.577)	(102)
Grupo Prosegur en Australia	—	18	—	—	—
Grupo Prosegur en Brasil	—	—	327	—	(90)
Grupo Prosegur en Chile	—	838	24	(117)	(400)
Grupo Prosegur en Francia	—	—	3.560	—	—
Grupo Prosegur en Colombia	502	60	333	(143)	(328)
Grupo Prosegur en EEUU	30.216	280	11	(2)	—
Grupo Prosegur en Alemania	—	150	—	—	—
Grupo Prosegur en India	—	92	—	(94)	—
Grupo Prosegur en Luxemburgo	—	—	—	(4.033)	—
Grupo Prosegur en México	—	3	8	(141)	(75)
Grupo Prosegur en Perú	—	109	39	(32)	(21)
Grupo Prosegur en Portugal	—	2.832	131	(9)	—
Grupo Prosegur en Reino Unido	1.507	—	—	—	—
Grupo Prosegur en Paraguay	—	33	7	—	(2)
Grupo Prosegur en Singapur	—	134	27	—	—
Grupo Prosegur en Uruguay	—	207	12	—	(180)
Total Extranjero	33.001	8.984	4.561	(15.148)	(1.198)
Total	76.417	14.450	90.764	(183.232)	(2.149)

		2023	
		Activos financieros	Pasivos financieros
		No Corriente	No Corriente
Miles de euros			
Filiales en el extranjero			
Grupo Prosegur en Portugal		—	9.000
Total Extranjero		—	9.000
Total		—	9.000

	2022	
	Activos financieros	Pasivos financieros
	No Corriente	No Corriente
Miles de euros		
Filiales en el extranjero		
Grupo Prosegur en Portugal	—	9.000
Total Extranjero	<u>—</u>	<u>9.000</u>
Total	<u>—</u>	<u>9.000</u>

Los activos financieros – Créditos corrientes corresponden, por una parte, a créditos a corto plazo entregados a empresas del grupo y asociadas en el marco de la gestión centralizada de la tesorería, los mismos están denominados en euros, devengando un tipo de interés anual del 4,25% en España (0,75% en 2022). Por otra parte, encontramos créditos a corto plazo concedidos principalmente a filiales devengando un tipo de interés anual del 4,75% en Abu Dhabi (3,75% en 2022), 6,00% en Estados Unidos, España a un tipo de interés del 4,25% (0,5% en 2022) y Argentina un 14,75% en 2022. Los intereses devengados durante 2023 han ascendido a 636 miles de euros (657 miles de euros en el ejercicio 2022).

Los pasivos financieros – Deudas corresponden, por una parte, a préstamos a corto plazo recibidos de empresas del grupo y asociadas en el marco de la gestión centralizada de la tesorería se encuentran denominados principalmente en euros, devengando un tipo de interés anual del 4,25 % en España (0,75% en 2022) y en Portugal del 4,00% (0,75% en 2022). Por otra parte, encontramos préstamos a corto plazo concedidos fundamentalmente por filiales en Luxemburgo a la Sociedad, denominados en euros, devengando un tipo de interés anual del 4,25% (0,75% en 2022). Los intereses devengados durante 2023 han ascendido a 1.033 miles de euros (813 miles de euros en el ejercicio 2022).

Los saldos de Deudores y Proveedores corresponden principalmente a los saldos pendientes en relación a las facturaciones realizadas y recibidas respectivamente por las distintas empresas del grupo y asociadas y que incluyen principalmente facturación en relación a servicios centralizados.

Las cuentas corrientes con compañías del grupo (otros activos financieros) recogen, entre otros, los pagos y cobros de los importes a pagar/cobrar por cada una de las sociedades que tributan en consolidación fiscal, según el siguiente detalle:

	Miles de euros					
	2023			2022		
	Otros Pagos/ Cobros	Impuesto de sociedades	A cobrar/ (pagar)	Otros Pagos/ Cobros	Impuesto de sociedades	A cobrar/ (pagar)
Prosegur Global CIT ROW, S.L.U.	—	(414)	(414)	—	(505)	(505)
JUNCADELLA Prosegur INT., S.A.	—	900	900	—	1.021	1.021
Prosegur Gestion de Activos, S.L.U.	3	(1.229)	(1.226)	295	347	643
Prosegur Servicios de Efectivo España,	—	(1.512)	(1.512)	(750)	3.316	2.566
Prosegur International SIS, S.L.U.	—	(10)	(10)	—	(28)	(28)
Prosegur Soluciones, S.A. (*)	—	—	—	28	—	28
Prosegur International Alarmas, S.L.U.	—	(36)	(36)	—	(2)	(2)
Prosegur Global Alarmas ROW, SL	—	262	262	—	153	153
Formación, Selección y Consultoría	—	36	36	—	141	141
Prosegur Global SIS, S.L.U.	—	(761)	(761)	313	(516)	(203)
Prosegur SIS España, S.L.U.	(6)	(950)	(956)	98	2.234	2.332

ESC Servicios Generales, S.L.U.	—	122	122	—	55	55
Prosegur Gestión Activos Int., S.L.U.	—	5	5	—	1	1
Transportadora de Caudales	37	—	37	37	—	37
Prosegur Smart Cash Solutions SLU	—	66	66	—	218	218
Prosegur International CIT 1, S.L.U.	—	(5)	(5)	—	(7)	(7)
Prosegur International CIT 2, S.L.U.	—	(11)	(11)	—	(3)	(3)
Prosegur Global SIS ROW, S.L.U.	—	5	5	—	(180)	(180)
Prosegur Global Alarmas, S.L.U.	—	295	295	126	790	915
Compañía Ridur, S.A.	—	(10)	(10)	—	(4)	(4)
Prosegur Ciberseguridad, S.L.	(219)	(318)	(537)	—	(194)	(194)
Prosegur Assets Management, S.L.U.	—	—	—	—	4	4
Prosegur Cash, S.A.	—	(24.055)	(24.055)	10	(19.024)	(19.013)
Prosegur Cash International SAU	—	(10)	(10)	—	121	121
Xiden SACI	27	—	27	27	—	27
Prosegur Holding, S.A.	8	—	8	6	—	6
Prosegur Inversiones SA	(1)	—	(1)	(1)	—	(1)
Prosegur Argentina, S.A.	2	—	2	2	—	2
Prosegur Seguridad, S.A.	—	—	—	(2)	—	(2)
Gelt Cash Transfer SLU	—	(82)	(82)	—	(94)	(94)
Segurpro Vigilancia Patrimonial SA	5	—	5	5	—	5
Aeroseg Brasil Desenvolvimento e Operacoes de Veiculos nao Tripulados LTDA	322	—	322	322	—	322
Proseguridad SA	(1)	—	(1)	(1)	—	(1)
Prosegur Cajeros S.A.	(2)	—	(2)	(2)	—	(2)
Prosegur Activa Peru	—	—	—	9	—	9
Segtech Ventures S.A.U	—	(73)	(73)	45	6	51
SingPai India Private	(94)	—	(94)	(94)	—	(94)
Capacitaciones Ocupacio	(1)	—	(1)	(1)	—	(1)
Servicios de Seguridad	(114)	—	(114)	(114)	—	(114)
Empresa de Transportes Cia de Seguridad Chile	15	—	15	15	—	15
Prosegur Chile	7	—	7	7	—	7
Esta Service SAS	5	—	5	3.560	—	3.560
Prosegur Seguridad Privada	6	—	6	6	—	6
Prosegur Consultoria	(141)	—	(141)	(141)	—	(141)
Prosegur Custodias	2	—	2	2	—	2
Movistar Prosegur Alarmas, S.A. (**)	10	—	10	—	(8)	(8)
Integrum 2008	—	—	—	—	25	25
Bloggers Brokers	—	19	19	—	66	66
Contesta TeleServicios	—	(468)	(468)	—	(303)	(303)
Prosegur Global Cyber Security SLU	—	(95)	(95)	—	(37)	(37)
Contesta Servicios Auxiliares	—	118	118	—	568	568
Prosegur AVOS	—	(229)	(229)	—	295	295
Prosegur Colombia 2	—	(2)	(2)	—	(9)	(9)
Prosegur Colombia 1 SLU	—	(2)	(2)	—	(9)	(9)
Prosegur Servicios de Pago	—	(38)	(38)	—	(40)	(40)
Risk Management Solutions, S.L.U.	—	62	62	(164)	259	95
Prosegur ODH, S.L.	—	(17)	(17)	—	(103)	(103)
Prosegur Alpha3 Cashlab	—	(48)	(48)	—	(175)	(175)
Prosegur Finance, S.A.	—	(1)	(1)	—	—	—
CASH Centroamerica Uno SL	—	(24)	(24)	—	(132)	(132)
CASH Centroamerica Tres SL	—	—	—	—	(7)	(7)
Netijam Technologies SL	—	87	87	—	1.072	1.072
Prosegur Global BSI Int	—	2	2	—	—	—
Prosegur Custodia de Activos Digitales S.L.U.	—	(97)	(97)	—	24	24
MiRubi Internet SLU	—	19	19	—	(43)	(43)

Compañía Transportadora de Valores Prosegur de Colombia SA	129	—	129	129	—	129
Prosegur Vigilancia y Seguridad Privada Ltda	40	—	40	40	—	40
Prosegur Tecnologia SAS	2	—	2	2	—	2
Servimax Servicios Generales SAS	2	—	2	2	—	2
Prosegur Sistemas Electronicos SAS	—	—	—	1	—	1
Prosegur Seguridad Electronica SAS	15	—	15	15	—	15
CASH Centroamerica Dos SL	—	(15)	(15)	—	(89)	(89)
Prosegur Alarmes Dissuasao Portugal Unipessoal Ltda	—	—	—	131	—	131
Gelt Tech Cashlabs SL	—	(24)	(24)	—	(29)	(29)
Otros	137	—	137	105	—	105
Total	195	(28.538)	(28.343)	4.069	(10.825)	(6.756)

Las transacciones entre la Sociedad y las empresas del Grupo y asociadas han sido las siguientes:

	Miles de euros				
	2023				
	Ingresos			Gastos	
Servicios prestados y otros ingresos	Intereses (Nota 3)	Dividendos (Nota 3)	Servicios recibidos	Intereses (Nota 4)	
Prosegur Soluciones Integrales de Seguridad España, S.L.U.	2.085	—	—	(297)	(731)
Prosegur Gestión de Activos, S.L.U.	(77)	122	5.008	(328)	—
Prosegur Global Alarmas, S.L.U.	—	333	—	—	—
Compañía Ridur, S.A.	—	—	—	—	(3)
Formación Selección y Consultoría, S.A.	—	—	—	—	(67)
Prosegur Gestión de Activos International, S.L.U.	—	138	—	—	(2)
Prosegur International Alarmas, S.L.U.	—	246	—	—	—
Prosegur Ciberseguridad, S.L.	—	129	—	—	—
Prosegur Global SIS, S.L.U.	(65)	81	—	(65)	—
Prosegur Servicios de Efectivo España, S.L.U.	574	—	—	(107)	—
Prosegur Cash, S.A.	21.510	—	—	—	—
Prosegur Avos España, S.L.U.	(64)	222	—	(7)	—
Prosegur Global Alarmas ROW, S.L.U.	—	—	5.000	—	(712)
Prosegur Global SIS ROW, S.L.U.	—	—	—	—	(731)
ESC Servicios Generales, S.L.U.	263	—	—	(2)	(248)
Contesta Teleservicios, S.A.U.	—	30	—	(134)	—
Integrum 2008, S.L.U.	—	—	—	—	(30)
Bloggers Brokers, S.L.	34	—	—	—	(45)
Contesta Servicios Auxiliares, S.L.	—	—	—	—	539
Prosegur Global Cyber Security, S.L.U.	—	113	—	—	—
Segtech Ventures, S.A.	—	323	—	(3)	—
Risk Management Solutions, S.L.U.	—	31	—	(4)	—
Prosegur Global CIT ROW, S.L.U.	—	—	—	(8)	—
Work 4 Data Lab, S.L.	—	—	—	—	—
Prosegur ODH, S.L.	—	27	—	—	—
Netijam Technologies S.L.	—	—	—	—	(132)
Telefónica, S.A.	—	—	11.864	—	—
Grupo Prosegur en India	—	—	—	(89)	—
Grupo Prosegur en México	244	189	—	—	—
Grupo Prosegur en Argentina	1.711	—	—	(359)	(432)
Grupo Prosegur en Reino Unido	—	70	—	—	—
Grupo Prosegur en Brasil	(329)	—	—	(412)	—
Grupo Prosegur en Perú	(132)	—	—	(226)	—
Grupo Prosegur en Chile	2	—	533	(40)	—
Grupo Prosegur en Luxemburgo	—	—	—	—	(181)
Grupo Prosegur en Portugal	430	—	—	(42)	(360)
Grupo Prosegur en Colombia	(47)	36	—	(161)	—
Grupo Prosegur en Uruguay	89	—	—	(22)	—
Grupo Prosegur en Paraguay	(11)	—	—	(7)	—
Grupo Prosegur en Singapur	217	—	—	—	(99)
Grupo Prosegur en Alemania	74	—	—	(194)	—
Grupo Prosegur en EEUU	1.775	2.325	—	—	—
Total	28.283	4.415	22.405	(2.505)	(3.234)

	Miles de euros				
	2022				
	Ingresos			Gastos	
Servicios prestados y otros ingresos	Intereses (Nota 3)	Dividendos (Nota 3)	Servicios recibidos	Intereses (Nota 4)	
Prosegur Soluciones Integrales de Seguridad España, S.L.U.	2.853	4	—	(267)	(354)
Prosegur Gestion de Activos, S.L.U.	(68)	67	—	(562)	—
Prosegur Global Alarmas, S.L.U.	—	45	—	—	—
Compañía Ridur, S.A.	—	—	—	—	(9)
Formación Selección y Consultoría, S.A.	—	—	—	—	(8)
Prosegur Gestion de Activos Internacional S.L.U.	2	35	—	—	(2)
Prosegur Internacional Alarmas, S.L.U.	—	21	—	—	—
Prosegur Soluciones, S.A.U.	—	—	—	(6)	—
Prosegur Ciberseguridad, S.L.	8	23	—	—	—
Prosegur Assets Management, S.L.U.	—	—	6.889	(2)	(84)
Prosegur Global SIS, S.L.U.	(75)	68	—	—	—
Prosegur Servicios de Efectivo España, S.L.U.	116	—	—	(833)	—
Prosegur Cash, S.A.	22.496	—	33.142	(3)	—
Prosegur Avos España, S.L.U.	(117)	27	—	—	—
Prosegur Global Alarmas ROW, S.L.U.	—	—	—	—	(39)
Prosegur Global SIS ROW, S.L.U.	—	107	—	—	—
ESC Servicios Generales, S.L.U.	—	—	—	(2)	(26)
Contesta Teleservicios, S.A.U.	—	9	—	(109)	—
Integrum 2008 S.L.U.	—	—	—	—	(4)
Bloggers Brokers, S.L.	—	—	—	—	(4)
Contesta Servicios Auxiliares, S.L.	—	—	—	—	(594)
Prosegur Global Cyber Security S.L.U	—	5	—	—	1
Segtech Ventures, S.A.	—	21	—	(14)	1
Risk Management Solutions, S.L.U.	—	8	—	(3)	1
Prosegur Global CIT ROW S.L.U.	—	—	—	(1)	—
Work 4 Data Lab S.L.	—	—	—	—	1
Prosegur ODH, SL	—	5	—	—	—
Netijam Technologies SL	—	—	—	—	(17)
Tapia Seguridad, SL	—	—	—	—	—
Fundación Prosegur	—	—	—	(1)	—
Telefónica, S.A.	2.640	—	11.784	(8)	—
Grupo Prosegur en Abu Dhabi	—	23	—	—	—
Grupo Prosegur en México	—	3	—	—	—
Grupo Prosegur en Argentina	1.889	—	7	—	(14)
Grupo Prosegur en Reino Unido	—	26	—	—	—
Grupo Prosegur en Brasil	(306)	—	—	(78)	—
Grupo Prosegur en Perú	(86)	—	—	(102)	—
Grupo Prosegur en Chile	(10)	—	—	—	—
Grupo Prosegur en Luxemburgo	—	—	—	—	(37)
Grupo Prosegur en Portugal	1.682	—	—	—	(16)
Grupo Prosegur en Colombia	(95)	19	—	—	—
Grupo Prosegur en Uruguay	173	—	—	—	—
Grupo Prosegur en Paraguay	13	—	—	—	—
Grupo Prosegur en Singapur	134	—	—	—	—
Grupo Prosegur en Alemania	—	—	—	(150)	—
Grupo Prosegur en EEUU	—	516	—	—	—
Total	31.248	1.032	51.822	(2.141)	(1.204)

Dentro de los servicios prestados y otros ingresos, los más significativos son 28.914 miles de euros (29.662 miles de euros en el ejercicio 2022) facturados en concepto de cesión de marca. En este sentido, Prosegur Compañía de Seguridad, S.A., propietaria de la marca "Prosegur" cede su marca al resto de empresas del grupo y les factura en función de la utilidad que la misma reporta a las distintas entidades licenciatarias. La política seguida por la Sociedad sigue las Directrices OCDE de Precios de Transferencia.

Los ingresos y gastos por intereses corresponden a los devengados por los préstamos a corto plazo otorgados a y recibidos de empresas del grupo y asociadas antes detallados.

b) Otras partes vinculadas

Compra de bienes y servicios

Durante el ejercicio la sociedad Euroforum Escorial, S.A. (controlada por Gubel, S.L.) no ha facturado a Prosegur Compañía de Seguridad, S.A. ningún servicio.

20. Retribución al Consejo de Administración y Alta Dirección

a) Remuneraciones a Consejeros

Las remuneraciones devengadas por los miembros del Consejo de Administración por todos los conceptos han sido:

	Miles de euros	
	2023	2022
Retribución fija	1.963	1.936
Retribución variable	340	308
Primas de seguros de vida	111	100
Dietas Consejo (asistencia)	231	222
Total	2.645	2.566

b) Remuneraciones a personal de Alta Dirección

Se entiende por personal de Alta Dirección, aquellas personas que desarrollen en la Sociedad de hecho o de derecho funciones de Alta Dirección bajo la dependencia directa de su órgano de administración o de comisiones ejecutivas o consejeros delegados de la misma, incluidos los apoderados que no restrinjan el ámbito de su representación en áreas o materias específicas o ajenas a la actividad que constituyen el objeto de la entidad.

Las remuneraciones devengadas por el conjunto de la Alta Dirección de la Sociedad son las siguientes:

	Miles de euros	
	2023	2022
Retribución fija	734	985
Retribución variable	321	470
Primas de seguros de vida	5	8
Total	1.060	1.463

Estos importes recogen las provisiones por el incentivo, pagadero en metálico, devengado, correspondiente al Plan 2021-2023 y el Plan de Retención finalizado en 2022 (Nota 3 y 25.9).

El valor razonable de los incentivos referenciados al precio de cotización de la acción ha sido estimado en base al precio de cotización de la acción de Prosegur a cierre del período o en el momento de pago.

c) Información sobre el cumplimiento del artículo 229 de la Ley de Sociedades de Capital

En relación con lo establecido en el artículo 228, 229 y 230 del Texto Refundido de la Ley de Sociedades de Capital aprobado por el Real Decreto Legislativo 1/ 2010 de 2 de julio y modificado por la Ley 31/2014 para la mejora del Gobierno Corporativo, durante el ejercicio 2023, no ha habido situaciones en las que los miembros del Consejo de Administración y sus partes vinculadas hayan tenido conflicto directo o indirecto con el interés de la Sociedad.

El despacho J&A Garrigues, S.L.P presta a Prosegur, de forma recurrente y desde mucho antes del nombramiento de don Fernando Vives como consejero de la Sociedad, servicios de asesoramiento legal y fiscal, dentro del curso ordinario de los negocios y en términos de mercado. Prosegur no trabaja de forma exclusiva con el despacho J&A Garrigues S.L.P., recibiendo asesoramiento legal y fiscal de otros despachos. Los honorarios percibidos por J&A Garrigues, S.L.P de Prosegur no son significativos para el despacho en términos de materialidad y tampoco representan un importe

significativo en las cuentas de Prosegur. A 31 de diciembre 2023 los honorarios ascienden a 406 miles (a 31 de diciembre de 2022 ascendía a 463 miles de euros).

Por otra parte, la prestación de dichos servicios se lleva a cabo a través de otros socios del despacho distintos de don Fernando Vives, cuya remuneración como socio de J&A Garrigues, S.L.P, es totalmente independiente y no está vinculada en forma alguna a la facturación del despacho a Prosegur. Por todo ello, el Consejo de Administración considera que la relación de negocio entre el despacho J&A Garrigues, S.L.P y Prosegur, por su carácter recurrente y en el curso ordinario de los negocios, no exclusiva y de escasa importancia en los términos apuntados, no afecta en modo alguno a la independencia de don Fernando Vives para desempeñar el cargo de consejero de Prosegur con la calificación de independiente.

21. Información sobre empleados

El número medio de empleados de la Sociedad durante los ejercicios desglosados por categorías es como sigue:

	<u>2023</u>	<u>2022</u>
Personal indirecto	41	40
Personal operativo	1	1
Total	<u>42</u>	<u>41</u>

La distribución por sexos al final del ejercicio es como sigue:

	<u>2023</u>		<u>2022</u>	
	<u>Mujeres</u>	<u>Hombres</u>	<u>Mujeres</u>	<u>Hombres</u>
Personal indirecto	19	23	16	24
Personal operativo	—	—	—	1
Total	<u>19</u>	<u>23</u>	<u>16</u>	<u>25</u>

La distribución por sexos de los miembros del Consejo de Administración y de alta dirección al cierre del ejercicio (igual a la media del ejercicio) es como sigue:

	<u>2023</u>		<u>2022</u>	
	<u>Mujeres</u>	<u>Hombres</u>	<u>Mujeres</u>	<u>Hombres</u>
Consejeros	3	6	2	7
Alta dirección	1	6	1	4
Total	<u>4</u>	<u>12</u>	<u>3</u>	<u>11</u>

Durante el ejercicio 2023 hay un empleado con discapacidad (1 en el ejercicio 2022).

22. Honorarios de auditores de cuentas

La empresa auditora de las cuentas anuales de la Sociedad Ernst & Young S.L. en el ejercicio 2023 y 2022, han devengado honorarios y gastos por servicios profesionales según el siguiente detalle:

	Miles de euros	
	<u>2023</u>	<u>2022</u>
Por auditoria	394	250
Por otros servicios relacionados con la auditoria	21	107
Por otros servicios	18	19
Total	<u>433</u>	<u>376</u>

Los importes incluidos en el cuadro anterior incluyen la totalidad de los honorarios relativos a los servicios realizados durante el ejercicio 2023 y 2022, con independencia del momento de su facturación. Otros servicios relacionados con la auditoría en el ejercicio 2023 y 2022 se corresponden principalmente con informes de procedimientos acordados prestados por Ernst & Young, S.L. a la Sociedad.

23. Gestión del riesgo financiero

Factores de riesgo financiero

Las actividades de la Sociedad están expuestas a diversos riesgos financieros: riesgo de mercado (incluyendo riesgo de tipo de cambio, riesgo de tipo de interés y riesgo de precios), riesgo de crédito y riesgo de liquidez. El programa de gestión del riesgo de la Sociedad se centra en la incertidumbre de los mercados financieros y trata de minimizar los efectos potenciales adversos sobre el negocio de esta.

(i) Riesgo de tipo de cambio

La Sociedad opera principalmente en el ámbito nacional. Asimismo, el Grupo Prosegur, del que es sociedad dominante, opera en el ámbito internacional. Por este motivo la Sociedad está expuesta a riesgo de tipo de cambio por operaciones en divisa con sus filiales extranjeras y también por activos y pasivos contratados en moneda extranjera con terceros, principalmente el real brasileño, los dólares americanos y en menor medida el peso argentino. El riesgo de tipo de cambio surge de activos y pasivos reconocidos en moneda extranjera.

La Dirección ha establecido una política de gestión del riesgo de tipo de cambio de moneda extranjera frente a la moneda funcional para minimizar el riesgo de tipo de cambio al que queda expuesta la Sociedad. El riesgo de tipo de cambio surge cuando las transacciones futuras o los activos o pasivos reconocidos están denominados en una moneda que no es la moneda funcional de la sociedad dominante.

Para controlar el riesgo de tipo de cambio que surge de transacciones comerciales, activos y pasivos reconocidos, y cuando sea necesario en función de la política de la Sociedad y las expectativas de mercado, la Sociedad usa contratos a plazo, acordados por el Departamento de Tesorería, quien los contrata en el mercado correspondiente. El Departamento de Tesorería es el responsable de gestionar la posición neta en moneda extranjera usando contratos externos a plazo de moneda extranjera o locales, en función de la competitividad e idoneidad de los mismos.

Considerando que la Sociedad, como sociedad dominante del Grupo Prosegur, ha definido una estrategia de largo plazo o casi permanente en los mercados exteriores en los que está presente, no se adoptan políticas de gestión de riesgo de cambio estrictamente ligadas al patrimonio neto invertido en el país que corresponda.

El valor de los activos y pasivos financieros asignables a la Sociedad a 31 de diciembre denominados por tipo de divisa se desglosa en la siguiente tabla:

	Miles de euros			
	2023		2022	
	Activos	Pasivos	Activos	Pasivos
Euros	214.927	926.755	285.886	1.648.646
Pesos Argentinos	—	—	37	7
Dólar USA	44.102	31.676	30.257	19.425
Sol Peruano	—	—	—	32
Dírham	21	—	—	—
Real brasileño	—	66	—	—
Peso Chileno	793	5.939	370	8.830
Peso Colombiano	—	1.720	—	1.389
Libra esterlina	47	—	120	—
Total	259.890	966.156	316.670	1.678.329

(ii) Riesgo de tipo de interés de los flujos de efectivo y del valor razonable

La Sociedad no posee activos remunerados significativos a tipo de interés variable, por tanto, en general los ingresos y los flujos de efectivo de las actividades de explotación son bastante independientes respecto de las variaciones de los tipos de interés del mercado.

El riesgo de tipo de interés de la Sociedad surge principalmente de los recursos ajenos a largo plazo. Los recursos ajenos emitidos a tipos variables exponen a la Sociedad a riesgo de tipo de interés de los flujos de efectivo. Los recursos ajenos a tipo de interés fijo exponen a la Sociedad a riesgos de tipo de interés sobre el valor razonable.

Durante 2023 y 2022, los recursos ajenos de la Sociedad a tipo de interés variable estaban básicamente denominados en euros.

La Sociedad analiza su exposición al riesgo de tipo de interés de forma dinámica. Se realiza una simulación de varios escenarios teniendo en cuenta la refinanciación, renovación de las posiciones actuales, financiación alternativa y cobertura. En función de estos escenarios, la Sociedad calcula el efecto sobre el resultado de una variación determinada del tipo de interés. Los escenarios únicamente se llevan a cabo para los pasivos que representan las posiciones más relevantes que soportan un interés variable.

A continuación, se presenta un detalle de las deudas por obligaciones y otros valores negociables, préstamos y créditos bancarios, bien por un tipo fijo o derivados:

	Miles de euros		
	2023		
	Total deuda	Deuda cubierta	Deuda expuesta
No corriente (Nota 15)	738.654	573.654	165.000
Corriente (Nota 15)	65.362	26.021	39.341
Total deuda	804.016	599.675	39.506

	Miles de euros		
	2022		
	Total deuda	Deuda cubierta	Deuda expuesta
No corriente (Nota 15)	673.654	573.554	100.000
Corriente (Nota 15)	755.237	735.237	20.000
Total deuda	1.428.891	1.308.791	120.000

(iii) Riesgo de crédito

La Sociedad no tiene concentraciones significativas de riesgo de crédito puesto que al segregarse en 2013 la rama de actividad de la seguridad privada a favor de Prosegur España S.L.U. la actividad principal de la Sociedad se corresponde con la de holding de compañías del grupo.

(iv) Riesgo de liquidez

Una gestión prudente del riesgo de liquidez implica el mantenimiento de efectivo y valores negociables suficientes, la disponibilidad de financiación mediante un importe suficiente de facilidades de crédito comprometidas y tener capacidad para liquidar posiciones de mercado. Dado el carácter dinámico de los negocios subyacentes, el Departamento de Tesorería de la Sociedad tiene como objetivo mantener la flexibilidad en la financiación mediante la disponibilidad de líneas de crédito comprometidas.

La Dirección realiza un seguimiento de las previsiones de la reserva de liquidez de la Sociedad, que comprende las disponibilidades de crédito (Nota 15) y el efectivo y equivalentes de efectivo (Nota 12), en función de los flujos de efectivo esperados.

La tabla que se muestra a continuación presenta un análisis de los pasivos financieros de la Sociedad que se liquidarán por el neto agrupados por vencimientos de acuerdo con los plazos pendientes a la fecha de balance hasta la fecha de vencimiento estipulada en el contrato. Los importes que se muestran en la tabla corresponden a los flujos de efectivo estipulados en el contrato.

	Miles de euros				
	Menos de 1 año	Entre 1 y 2 años	Entre 2 y 5 años	Mas de 5 años	Total
31 de diciembre de 2023	54.341	—	245.024	504.651	804.016
31 de diciembre de 2022	40.000	—	178.901	1.209.990	1.428.891

Finalmente cabe señalar que se realizan previsiones de manera sistemática sobre la generación y necesidades de caja previstas que permiten determinar y seguir de forma continuada la posición de liquidez de la Sociedad.

(v) Riesgo de volatilidad de precios

Al ser la Sociedad una empresa de tenencia de valores, no existen riesgos significativos de volatilidad de precios.

24. Hechos posteriores al cierre

En fecha 18 de enero de 2024 la Sociedad recibió comunicación de ampliación de actuaciones de comprobación e investigación y no ha tenido impactos en los estados financieros del ejercicio 2023. Los procedimientos de inspección iniciados alcanzan el Impuesto sobre Sociedades de los ejercicios 2019 a 2022 en su condición de sociedad dominante del Grupo Fiscal, el Impuesto sobre el Valor Añadido e Impuesto sobre la Renta de las Personas Físicas de los ejercicios 2020 a 2022. La apertura de este procedimiento de inspección engloba y extiende los procedimientos de inspección

parcial iniciados en el 2023 cuyo expediente había quedado pendiente de conclusión. A la fecha de publicación del presente documento el procedimiento de inspección continúa en curso.

“El Consejo de la Comisión Nacional del Mercado de Valores ha adoptado con fecha 20 de febrero de 2024 el siguiente acuerdo: “Autorizar la oferta pública voluntaria parcial de adquisición de acciones de la entidad Prosegur Compañía de Seguridad, S.A. presentada por Gubel, S.L. el 12 de diciembre de 2023 y admitida a trámite el 21 de diciembre de 2023, al entender ajustados sus términos a las normas vigentes y considerar suficiente el contenido del folleto explicativo presentado, tras las últimas modificaciones registradas con fecha 12 de febrero de 2024. La oferta parcial se extiende a la adquisición de un número máximo de 81.754.030 acciones de Prosegur Compañía de Seguridad, S.A. representativas del 15% de su capital social que está integrado por 545.026.866 acciones, admitidas a negociación en las Bolsas de Valores de Madrid y Barcelona e incorporadas en el Sistema de Interconexión Bursátil, y se dirige a todos los titulares de acciones excepto al oferente, titular directa e indirectamente de 326.468.224 acciones de Prosegur Compañía de Seguridad, S.A., representativas del 59,90% del capital, que se encuentran inmovilizadas. El precio de la oferta es de 1,83 euros por acción y se abonará en efectivo. Dicho precio ha sido fijado libremente por el oferente, conforme a los artículos 13.5 y 14 del Real Decreto 1066/2007, de 27 de julio, sobre el régimen de las ofertas públicas de adquisición de valores, y no ha sido sometido a su consideración como precio equitativo a los efectos de los artículos 110 de la Ley 6/2023, de 17 de marzo, de los Mercados de Valores y de los Servicios de Inversión, y 9 del mencionado Real Decreto.” La CNMV informará del plazo de aceptación de la oferta cuando el oferente publique el primero de los anuncios previstos en el artículo 22 del Real Decreto 1066/2007.”

25. Criterios contables

Las presentes Cuentas Anuales han sido elaboradas aplicando los mismos principios contables que utilizó el Grupo Prosegur para la elaboración de las Cuentas Anuales del ejercicio anterior.

25.1. Inmovilizado intangible

Los activos incluidos en el inmovilizado intangible figuran contabilizados a su precio de adquisición. La capitalización del coste de producción se realiza a través del epígrafe “Trabajos realizados por la empresa para su activo” de la cuenta de pérdidas y ganancias. El inmovilizado intangible se presenta en el balance por su valor de coste minorado en el importe de las amortizaciones y correcciones valorativas por deterioro acumuladas.

Los anticipos a cuenta de inmovilizado se reconocen inicialmente por su coste. En ejercicios posteriores y siempre que el periodo que medie entre el pago y la recepción del activo exceda de un año, los anticipos devengan intereses al tipo incremental del proveedor.

a) Aplicaciones informáticas

Las aplicaciones informáticas adquiridas y elaboradas por la propia empresa, incluyendo los gastos de desarrollo de páginas web, se reconocen en la medida en que cumplen las condiciones expuestas para los gastos de desarrollo. Esos costes se amortizan durante sus vidas útiles estimadas en una media de 5 años.

Los desembolsos realizados para el desarrollo de una página web por motivos promocionales o de anuncio de los productos o servicios de la Sociedad, se reconocen como gastos en el momento en que se incurre en ellos.

Los gastos relacionados con el mantenimiento de programas informáticos se reconocen como gasto cuando se incurre en ellos.

b) Licencias

Las licencias tienen una vida útil definida, y se llevan a coste menos amortización acumulada y correcciones por deterioro del valor reconocidas. La amortización se calcula por el método lineal para asignar el coste de las licencias durante su vida útil estimada entre 10 años.

c) Marcas comerciales

Las marcas comerciales se reconocen inicialmente por su coste de adquisición y se presentan a coste histórico. Tienen una vida útil definida y se registran a su coste menos la amortización y las pérdidas por deterioro acumuladas. La amortización se calcula por el método lineal para asignar el coste de las marcas durante su vida útil estimada (entre 1,6 y 30 años), siendo la amortización de la marca Prosegur en 10 años (Nota 6)

25.2. Inmovilizado material

Los elementos del inmovilizado material se reconocen por su precio de adquisición o coste de producción menos la amortización acumulada y el importe acumulado de las pérdidas por deterioro reconocidas.

Los costes de ampliación, modernización o mejora de los bienes del inmovilizado material se incorporan al activo como mayor valor del bien exclusivamente cuando suponen un aumento de su capacidad, productividad o alargamiento de su vida útil, y siempre que sea posible conocer o estimar el valor contable de los elementos que resultan dados de baja del inventario por haber sido sustituidos.

Los costes de reparaciones importantes se activan y se amortizan durante la vida útil estimada de los mismos, mientras que los gastos de mantenimiento recurrentes se cargan en la cuenta de pérdidas y ganancias durante el ejercicio en que se incurre en ellos.

Las sustituciones de elementos del inmovilizado material susceptibles de capitalización suponen la reducción del valor contable de los elementos sustituidos. En aquellos casos en los que el coste de los elementos sustituidos no haya sido amortizado de forma independiente y no fuese practicable determinar el valor contable de los mismos, se utiliza el coste de la sustitución como indicativo del coste de los elementos en el momento de su adquisición o construcción.

La amortización del inmovilizado material se calcula sistemáticamente por el método lineal en función de su vida útil estimada, atendiendo a la depreciación efectiva, uso y disfrute.

Los coeficientes de amortización estimados por la Sociedad son los siguientes:

	Coeficientes de amortización
Instalaciones técnicas	10% al 25%
Equipos para procesos de información	25 %
Elementos de transporte	16 %
Otro inmovilizado	10% al 25%

El valor residual y la vida útil de los activos se revisa, ajustándose si fuese necesario, en la fecha de cada balance.

Cuando el valor contable de un activo es superior a su importe recuperable estimado, su valor se reduce de forma inmediata hasta su importe recuperable.

Las pérdidas y ganancias por la venta de inmovilizado material se calculan comparando los ingresos obtenidos por la venta con el valor contable y se registran en la cuenta de pérdidas y ganancias.

25.3. Pérdidas por deterioro del valor de los activos no financieros

El valor de los activos sujetos a amortización se analiza para determinar si existen pérdidas por deterioro siempre que algún suceso o cambio en las circunstancias indique que el importe en libros puede no ser recuperable. Se reconoce una pérdida por deterioro por la diferencia entre el importe en libros del activo y su importe recuperable. El importe recuperable es el mayor entre el valor razonable de un activo menos los costes de enajenación o disposición por otra vía, o el valor de uso. A efectos de evaluar las pérdidas por deterioro del valor, los activos se agrupan al nivel más bajo para el que hay flujos de efectivo identificables por separado (unidades generadoras de efectivo - UGE-). Los activos no financieros, distintos del fondo de comercio, que hubieran sufrido una pérdida por deterioro se someten a revisiones a cada fecha de cierre por si se hubieran producido reversiones de la pérdida

25.4. Activos financieros

Un instrumento financiero es un contrato que da lugar a un activo financiero en una empresa y, simultáneamente, a un pasivo financiero o a un instrumento de patrimonio en otra empresa

La Sociedad reconocerá un instrumento financiero en su balance cuando se convierta en una parte obligada del contrato o negocio jurídico conforme a las disposiciones del mismo, bien como emisor o como tenedor o adquirente de aquél.

La Sociedad determina la clasificación de sus activos financieros en el momento de su reconocimiento inicial y, cuando está permitido y es apropiado, se reevalúa dicha clasificación en cada cierre del balance.

Un activo financiero es cualquier activo que sea: dinero en efectivo, un instrumento de patrimonio de otra empresa, o suponga un derecho contractual a recibir efectivo u otro activo financiero (un instrumento de deuda), o a intercambiar activos o pasivos financieros con terceros en condiciones potencialmente favorables.

Los instrumentos financieros utilizados por la Sociedad, a efectos de su valoración, se clasifican en alguna de las siguientes categorías:

a) Activos financieros a valor razonable con cambios en la cuenta de pérdidas y ganancias

Los activos financieros incluidos en esta categoría se valorarán inicialmente por su valor razonable, que, salvo evidencia en contrario, será el precio de la transacción, que equivaldrá al valor razonable de la contraprestación entregada. Los costes de transacción que les sean directamente atribuibles se reconocerán en la cuenta de pérdidas y ganancias del ejercicio.

Después del reconocimiento inicial la sociedad valorará los activos financieros comprendidos en esta categoría a valor razonable con cambios en la cuenta de pérdidas y ganancias.

b) Activos financieros a coste amortizado

Un activo financiero se incluirá en esta categoría, incluso cuando esté admitido a negociación en un mercado organizado, si la sociedad mantiene la inversión con el objetivo de percibir los flujos de efectivo derivados de la ejecución del contrato, y las condiciones contractuales del activo financiero dan lugar, en fechas especificadas, a flujos de efectivo que son únicamente cobros de principal e intereses sobre el importe del principal pendiente.

Se incluyen en activos corrientes, excepto para vencimientos superiores a 12 meses desde la fecha del balance que se clasifican como activos no corrientes.

Los activos financieros a coste amortizado se incluyen en “Inversiones financieras a largo plazo”, “Créditos a empresas del grupo y asociadas” y “Créditos a terceros” en el activo no corriente del balance, y en “Deudores comerciales y otras cuentas a cobrar” en el activo corriente del balance.

Los flujos de efectivo contractuales que son únicamente cobros de principal e interés sobre el importe del principal pendiente son inherentes a un acuerdo que tiene la naturaleza de préstamo ordinario o común, sin perjuicio de que la operación se acuerde a un tipo de interés cero o por debajo de mercado.

Con carácter general, se incluyen en esta categoría los créditos por operaciones comerciales y los créditos por operaciones no comerciales:

a) Créditos por operaciones comerciales: son aquellos activos financieros que se originan en la venta de bienes y la prestación de servicios por operaciones de tráfico de la sociedad con cobro aplazado, y

b) Créditos por operaciones no comerciales: son aquellos activos financieros que, no siendo instrumentos de patrimonio ni derivados, no tienen origen comercial y cuyos cobros son de cuantía determinada o determinable, que proceden de operaciones de préstamo o crédito concedidos por la sociedad.

Los activos financieros clasificados en esta categoría se valorarán inicialmente por su valor razonable, que, salvo evidencia en contrario, será el precio de la transacción, que equivaldrá al valor razonable de la contraprestación entregada, más los costes de transacción que les sean directamente atribuibles.

No obstante, los créditos por operaciones comerciales con vencimiento no superior a un año y que no tengan un tipo de interés contractual explícito, así como los créditos al personal, los dividendos a cobrar y los desembolsos exigidos sobre instrumentos de patrimonio, cuyo importe se espera recibir en el corto plazo, se podrán valorar por su valor nominal cuando el efecto de no actualizar los flujos de efectivo no sea significativo.

Los activos financieros incluidos en esta categoría se valorarán posteriormente por su coste amortizado. Los intereses devengados se contabilizarán en la cuenta de pérdidas y ganancias, aplicando el método del tipo de interés efectivo.

No obstante, los créditos con vencimiento no superior a un año que, de acuerdo con lo dispuesto en el apartado anterior, se valoren inicialmente por su valor nominal, continuarán valorándose por dicho importe, salvo que se hubieran deteriorado.

Cuando los flujos de efectivo contractuales de un activo financiero se modifican debido a las dificultades financieras del emisor, la sociedad analizará si procede contabilizar una pérdida por deterioro de valor.

Deberán efectuarse las correcciones valorativas necesarias siempre que exista evidencia objetiva de que el valor de un activo financiero, o de un grupo de activos financieros con similares características de riesgo valorados colectivamente, se ha deteriorado como resultado de uno o más eventos que hayan ocurrido después de su reconocimiento inicial y que ocasionen una reducción o retraso en los flujos de efectivo estimados futuros, que pueden venir motivados por la insolvencia del deudor.

La pérdida por deterioro del valor de estos activos financieros será la diferencia entre su valor en libros y el valor actual de los flujos de efectivo futuros, incluidos, en su caso, los procedentes de la ejecución de las garantías reales y personales, que se estima van a generar, descontados al tipo de interés efectivo calculado en el momento de su reconocimiento inicial. Para los activos financieros a tipo de interés variable, se empleará el tipo de interés efectivo que corresponda a la fecha de cierre de las cuentas anuales de acuerdo con las condiciones contractuales. En el cálculo de las pérdidas por deterioro de un grupo de activos financieros se podrán utilizar modelos basados en fórmulas o métodos estadísticos.

Las correcciones de valor por deterioro, así como su reversión cuando el importe de dicha pérdida disminuyese por causas relacionadas con un evento posterior, se reconocerán como un gasto o un ingreso, respectivamente, en la cuenta de pérdidas y ganancias. La reversión del deterioro tendrá como límite el valor en libros del activo que estaría reconocido en la fecha de reversión si no se hubiese registrado el deterioro del valor.

No obstante, como sustituto del valor actual de los flujos de efectivo futuros se utilizará el valor de mercado del instrumento, siempre que éste sea lo suficientemente fiable como para considerarlo representativo del valor que pudiera recuperar la empresa.

El reconocimiento de intereses en los activos financieros con deterioro crediticio seguirá las reglas generales, sin perjuicio de que de manera simultánea la sociedad deba evaluar si dicho importe será objeto de recuperación y, en su caso, contabilice la correspondiente pérdida por deterioro.

c) Activos financieros a valor razonable con cambios en el patrimonio neto

Los activos financieros incluidos en esta categoría se valorarán inicialmente por su valor razonable, que, salvo evidencia en contrario, será el precio de la transacción, que equivaldrá al valor razonable de la contraprestación entregada, más los costes de transacción que les sean directamente atribuibles.

Formará parte de la valoración inicial el importe de los derechos preferentes de suscripción y similares que, en su caso, se hubiesen adquirido.

La valoración posterior de estos activos será su valor razonable, sin deducir los costes de transacción en que se pudiera incurrir en su enajenación. Los cambios que se produzcan en el valor razonable se registrarán directamente en el patrimonio neto, hasta que el activo financiero cause baja del balance o se deteriore, momento en que el importe así reconocido, se imputará a la cuenta de pérdidas y ganancias.

No obstante, las correcciones valorativas por deterioro del valor y las pérdidas y ganancias que resulten por diferencias de cambio en activos financieros monetarios en moneda extranjera, de acuerdo con la norma relativa a esta última, se registrarán en la cuenta de pérdidas y ganancias.

También se registrarán en la cuenta de pérdidas y ganancias el importe de los intereses, calculados según el método del tipo de interés efectivo, y de los dividendos devengados.

Cuando deba asignarse valor a estos activos por baja del balance u otro motivo, se aplicará el método del valor medio ponderado por grupos homogéneos.

d) Activos financieros a coste

Los activos financieros a coste se incluyen en “Inversiones en instrumentos de patrimonio de empresas del grupo” y “Otros activos financieros a largo plazo” en el activo no corriente del balance, y en “Otros activos financieros a corto plazo” en el activo corriente del balance.

Las inversiones incluidas en esta categoría se valorarán inicialmente al coste, que equivaldrá al valor razonable de la contraprestación entregada más los costes de transacción que les sean directamente atribuibles.

Los instrumentos de patrimonio incluidos en esta categoría se valorarán por su coste, menos, en su caso, el importe acumulado de las correcciones valorativas por deterioro.

Cuando deba asignarse valor a estos activos por baja del balance u otro motivo, se aplicará el método del coste medio ponderado por grupos homogéneos, entendiéndose por estos los valores que tienen iguales derechos.

En el caso de venta de derechos preferentes de suscripción y similares o segregación de los mismos para ejercitarlos, el importe del coste de los derechos disminuirá el valor contable de los respectivos activos. Dicho coste se determinará aplicando alguna fórmula valorativa de general aceptación.

Las aportaciones realizadas como consecuencia de un contrato de cuentas en participación y similares se valorarán al coste, incrementado o disminuido por el beneficio o la pérdida, respectivamente, que correspondan a la empresa como partícipe no gestor, y menos, en su caso, el importe acumulado de las correcciones valorativas por deterioro.

Se aplicará este mismo criterio en los préstamos participativos cuyos intereses tengan carácter contingente, bien porque se pacte un tipo de interés fijo o variable condicionado al cumplimiento de un hito en la empresa prestataria (por ejemplo, la obtención de beneficios), o bien porque se calculen exclusivamente por referencia a la evolución de la actividad de la citada empresa. Si además de un interés contingente se acuerda un interés fijo irrevocable, este último se contabilizará como un ingreso financiero en función de su devengo. Los costes de transacción se imputarán a la cuenta de pérdidas y ganancias de forma lineal a lo largo de la vida del préstamo participativo.

Al menos al cierre del ejercicio, se efectúan las correcciones valorativas necesarias por deterioro de valor si existe evidencia objetiva de que no se cobrarán todos los importes que se adeudan.

El importe de la pérdida por deterioro de valor es la diferencia entre el valor en libros del activo y el valor actual de los flujos de efectivo futuros estimados, descontados al tipo de interés efectivo en el momento de reconocimiento inicial. Las correcciones de valor, así como en su caso su reversión, se reconocen en la cuenta de pérdidas y ganancias.

a) Bajas de activos financieros

Los activos financieros se dan de baja contable cuando los derechos a recibir flujos de efectivo relacionados con los mismos han vencido o se han transferido y la Sociedad ha traspasado sustancialmente los riesgos y beneficios derivados de su titularidad.

La baja de un activo financiero en su totalidad implica el reconocimiento de resultados por la diferencia existente entre su valor contable y la suma de la contraprestación recibida, neta de gastos de la transacción, incluyéndose los activos obtenidos o pasivos asumidos y cualquier pérdida o ganancia diferida en ingresos y gastos reconocidos en patrimonio neto.

b) Principios de compensación

Un activo financiero es objeto de compensación sólo cuando la Sociedad tiene el derecho exigible de compensar los importes reconocidos y tiene la intención de liquidar la cantidad neta o de realizar el activo simultáneamente.

25.5. Efectivo y otros activos líquidos equivalentes

El efectivo y otros activos líquidos equivalentes incluyen, la tesorería depositada en la caja de la empresa, los depósitos bancarios a la vista y los instrumentos financieros que sean convertibles en efectivo y que, en el momento de su adquisición, su vencimiento no fuera superior a tres meses, siempre que no exista riesgo significativo de cambios de valor y formen parte de la política de gestión normal de la tesorería de la Sociedad.

25.6. Patrimonio neto

El capital social está representado por acciones ordinarias.

La adquisición por el Grupo de instrumentos de patrimonio de la Sociedad dominante se presenta por el coste de adquisición de forma separada como una minoración del patrimonio neto en el estado de situación financiera consolidado, con independencia del motivo que justificó su adquisición. En las transacciones realizadas con instrumentos de patrimonio propio no se reconoce ningún resultado.

La amortización posterior de los instrumentos de patrimonio de la Sociedad dominante da lugar a una reducción de capital por el importe del nominal de dichas acciones y la diferencia positiva o negativa entre el precio de adquisición y el nominal de las acciones se carga o abona a cuentas de reservas.

Los costes de transacción relacionados con instrumentos de patrimonio propio se registran como una minoración del patrimonio neto, una vez considerado cualquier efecto fiscal.

25.7. Pasivos financieros

Los instrumentos financieros emitidos, incurridos o asumidos se clasificarán como pasivos financieros, en su totalidad o en una de sus partes, siempre que de acuerdo con su realidad económica supongan para la empresa una obligación contractual, directa o indirecta, de entregar efectivo u otro activo financiero, o de intercambiar activos o pasivos financieros con terceros en condiciones potencialmente desfavorables.

Los pasivos financieros utilizados por la Sociedad, a efectos de su valoración, se han clasificado en alguna de las siguientes categorías:

a. Pasivos financieros a coste amortizado

La empresa clasificará todos los pasivos financieros en esta categoría excepto cuando deban valorarse a valor razonable con cambios en la cuenta de pérdidas y ganancias.

Con carácter general, se incluyen en esta categoría los débitos por operaciones comerciales y los débitos por operaciones no comerciales:

a) Débitos por operaciones comerciales: son aquellos pasivos financieros que se originan en la compra de bienes y servicios por operaciones de tráfico de la empresa con pago aplazado, y

b) Débitos por operaciones no comerciales: son aquellos pasivos financieros que, no siendo instrumentos derivados, no tienen origen comercial, sino que proceden de operaciones de préstamo o crédito recibidos por la empresa. Los préstamos participativos que tengan las características de un préstamo ordinario o común también se incluirán en esta categoría sin perjuicio de que la operación se acuerde a un tipo de interés cero o por debajo de mercado.

Los pasivos financieros incluidos en esta categoría se valorarán inicialmente por su valor razonable, que, salvo evidencia en contrario, será el precio de la transacción, que equivaldrá al valor razonable de la contraprestación recibida ajustado por los costes de transacción que les sean directamente atribuibles.

No obstante, los débitos por operaciones comerciales con vencimiento no superior a un año y que no tengan un tipo de interés contractual, así como los desembolsos exigidos por terceros sobre participaciones, cuyo importe se espera pagar en el corto plazo, se podrán valorar por su valor nominal, cuando el efecto de no actualizar los flujos de efectivo no sea significativo.

Los pasivos financieros incluidos en esta categoría se valorarán por su coste amortizado. Los intereses devengados se contabilizarán en la cuenta de pérdidas y ganancias, aplicando el método del tipo de interés efectivo.

No obstante, los débitos con vencimiento no superior a un año que se valoren inicialmente por su valor nominal, continuarán valorándose por dicho importe.

b. Pasivos financieros a valor razonable con cambios en la cuenta de pérdidas y ganancias

En esta categoría se incluirán los pasivos financieros que cumplan alguna de las siguientes condiciones:

- a) Son pasivos que se mantienen para negociar.
- b) Desde el momento del reconocimiento inicial, ha sido designado por la entidad para contabilizarlo al valor razonable con cambios en la cuenta de pérdidas y ganancias.

Los pasivos financieros incluidos en esta categoría se valorarán inicialmente por su valor razonable, que, salvo evidencia en contrario, será el precio de la transacción, que equivaldrá al valor razonable de la contraprestación recibida. Los costes de transacción que les sean directamente atribuibles se reconocerán en la cuenta de pérdidas y ganancias del ejercicio.

Después del reconocimiento inicial la empresa valorará los pasivos financieros comprendidos en esta categoría a valor razonable con cambios en la cuenta de pérdidas y ganancias.

c. Bajas de pasivos financieros

La empresa dará de baja un pasivo financiero, o parte del mismo, cuando la obligación se haya extinguido; es decir, cuando haya sido satisfecha, cancelada o haya expirado. También dará de baja los pasivos financieros propios que adquiera, aunque sea con la intención de recolocarlos en el futuro.

Si se produjese un intercambio de instrumentos de deuda entre un prestamista y un prestatario, siempre que estos tengan condiciones sustancialmente diferentes, se registrará la baja del pasivo financiero original y se reconocerá el nuevo pasivo financiero que surja. De la misma forma se registrará una modificación sustancial de las condiciones actuales de un pasivo financiero.

La diferencia entre el valor en libros del pasivo financiero o de la parte del mismo que se haya dado de baja y la contraprestación pagada incluidos los costes o comisiones en que se incurra y en la que se recogerá asimismo cualquier activo cedido diferente del efectivo o pasivo asumido, se reconocerá en la cuenta de pérdidas y ganancias del ejercicio en que tenga lugar.

d. Instrumentos de patrimonio propio

Un instrumento de patrimonio es cualquier negocio jurídico que evidencia, o refleja, una participación residual en los activos de la empresa que los emite una vez deducidos todos sus pasivos.

En el caso de que la empresa realice cualquier tipo de transacción con sus propios instrumentos de patrimonio, el importe de estos instrumentos se registrará en el patrimonio neto, como una variación de los fondos propios, y en ningún caso podrán ser reconocidos como activos financieros de la empresa ni se registrará resultado alguno en la cuenta de pérdidas y ganancias.

Los gastos derivados de estas transacciones, incluidos los gastos de emisión de estos instrumentos, tales como honorarios de letrados, notarios, y registradores; impresión de memorias, boletines y títulos; tributos; publicidad; comisiones y otros gastos de colocación, se registrarán directamente contra el patrimonio neto como menores reservas.

Los gastos derivados de una transacción de patrimonio propio, de la que se haya desistido o se haya abandonado, se reconocerán en la cuenta de pérdidas y ganancias.

e. Fianzas entregadas y recibidas

En las fianzas entregadas o recibidas por arrendamientos operativos o por prestación de servicios, la diferencia entre su valor razonable y el importe desembolsado (debida, por ejemplo, a que la fianza es a largo plazo y no está remunerada) se considerará como un pago o cobro anticipado por el arrendamiento o prestación del servicio, que se imputará a la cuenta de pérdidas y ganancias durante el periodo del arrendamiento o durante el periodo en el que se preste el servicio, de acuerdo con la norma sobre ingresos por ventas y prestación de servicios.

Al estimar el valor razonable de las fianzas, se tomará como periodo remanente el plazo contractual mínimo comprometido durante el cual no se pueda devolver su importe, sin tomar en consideración el comportamiento estadístico de devolución.

Cuando la fianza sea a corto plazo, no será necesario realizar el descuento de flujos de efectivo si su efecto no es significativo.

25.8. Impuestos corrientes y diferidos

El gasto/ (ingreso) por impuesto sobre beneficios es el importe que, por este concepto, se devenga en el ejercicio y que comprende tanto el gasto/ (ingreso) por impuesto corriente como por impuesto diferido.

Tanto el gasto/ (ingreso) por impuesto corriente como diferido se registra en la cuenta de pérdidas y ganancias. No obstante, se reconoce en el patrimonio neto el efecto impositivo relacionado con partidas que se registran directamente en el patrimonio neto.

Los activos y pasivos por impuesto corriente se valorarán por las cantidades que se espera pagar o recuperar de las autoridades fiscales, de acuerdo con la normativa vigente o aprobada y pendiente de publicación en la fecha de cierre del ejercicio.

Los impuestos diferidos se calculan, de acuerdo con el método del pasivo, sobre las diferencias temporarias que surgen entre las bases fiscales de los activos y pasivos y sus valores en libros. Sin embargo, si los impuestos diferidos surgen del reconocimiento inicial de un activo o un pasivo en una transacción distinta de una combinación de negocios que en el momento de la transacción no afecta ni al resultado contable ni a la base imponible del impuesto no se reconocen. El impuesto diferido se determina aplicando la normativa y los tipos impositivos aprobados o a punto de aprobarse en la

fecha del balance y que se espera aplicar cuando el correspondiente activo por impuesto diferido se realice o el pasivo por impuesto diferido se liquide.

Los activos por impuestos diferidos se reconocen en la medida en que resulte probable que se vaya a disponer de ganancias fiscales futuras con las que poder compensar las diferencias temporarias.

Los activos por impuesto diferido derivados de diferencias temporarias deducibles se reconocen siempre que resulte probable que existan ganancias fiscales futuras suficientes para su compensación y vayan a revertir en un plazo inferior a los diez años. Los activos que surjan del reconocimiento inicial de activos o pasivos en una transacción que no es una combinación de negocios y en la fecha de la transacción no afecta ni al resultado contable ni a la base imponible fiscal, no son objeto de reconocimiento. Los activos que vayan a revertir en un plazo superior a los diez años se reconocen a medida que vayan transcurriendo los ejercicios, siempre que sea probable que existan ganancias fiscales futuras.

Las oportunidades de planificación fiscal, sólo se consideran en la evaluación de la recuperación de los activos por impuesto diferido, si la Sociedad tiene la intención de adoptarlas o es probable que las vaya a adoptar.

La Sociedad reconoce la conversión de un activo por impuesto diferido en una cuenta a cobrar frente a la Administración Pública, cuando es exigible según lo dispuesto en la legislación fiscal vigente. De igual forma, la Sociedad reconoce el canje de un activo por impuesto diferido por valores de Deuda Pública, cuando se adquiere la titularidad de los mismos.

25.9. Prestaciones a los empleados

a) Compensaciones basadas en la cotización de las acciones de Prosegur para el Plan 2021-2023

El Plan 2021-2023 está ligado, con carácter general, a la creación de valor y contempla la entrega de incentivos referenciados al valor de cotización de la acción y/o en metálico al Presidente Ejecutivo, Consejero Delegado y a la Dirección de la Sociedad.

El valor razonable de los incentivos referenciados al precio de cotización de la acción ha sido estimado en base al precio de cotización de la acción de Prosegur cierre del período.

La cuantificación del incentivo total dependerá del grado de consecución de los objetivos que han sido establecidos en línea con el plan estratégico.

Compensaciones basadas en acciones de Prosegur para el Plan de Retención

El Plan de Retención está ligado, a la creación de valor mediante la transformación digital y contempla la entrega de incentivos basados en acciones al Presidente Ejecutivo, Consejero Delegado y a la Dirección de la Sociedad. Grupo Prosegur reconoce un gasto de forma lineal en la cuenta de resultados durante el periodo de permanencia del Plan, así como el correspondiente incremento de patrimonio neto, en base al valor razonable de las acciones comprometidas en el momento de la concesión del Plan. El valor razonable de las acciones en el momento de la concesión ascendió a 2,029 euros por acción.

El valor razonable de los incentivos referenciados al precio de cotización de la acción en el momento de la concesión ha sido estimado en base al precio de cotización medio durante las 15 sesiones bursátiles previas a la fecha de la sesión del 29 de octubre de 2020, y que asciende a 2,029 euros por acción.

La cuantificación del incentivo total dependerá del grado de consecución de los objetivos que han sido establecidos.

b) Indemnizaciones por cese

Las indemnizaciones por cese se pagan a los empleados como consecuencia de la decisión de la Sociedad de rescindir su contrato de trabajo antes de la edad normal de jubilación o cuando el empleado acepta renunciar voluntariamente a cambio de esas prestaciones. La Sociedad reconoce estas prestaciones cuando se ha comprometido de forma demostrable a cesar en su empleo a los trabajadores de acuerdo con un plan formal detallado sin posibilidad de retirada o a proporcionar indemnizaciones por cese como consecuencia de una oferta para animar a una renuncia voluntaria.

c) Planes de participación en beneficios y bonus

La Sociedad reconoce un pasivo y un gasto para bonus en base a una fórmula que tiene en cuenta el EBITDA (beneficio antes de intereses, impuestos, depreciaciones y amortizaciones) cuando está contractualmente obligada o cuando la práctica en el pasado ha creado una obligación implícita.

d) Remuneración a directivos

Adicionalmente a los planes de participación en beneficios, existen planes de incentivos para la dirección ligados a la obtención de ciertos objetivos prefijados por los Comités de remuneraciones correspondientes. Al cierre del ejercicio estos planes se encuentran provisionados en función de la consecución del objetivo basado en la mejor estimación posible de la Dirección de la Sociedad.

25.10. Provisiones y pasivos contingentes

Las provisiones para eventuales costes de reestructuración y/o litigios se reconocen cuando la Sociedad tiene una obligación presente, ya sea legal o implícita, como resultado de sucesos pasados, es probable que vaya a ser necesaria una salida de recursos para liquidar la obligación y el importe se puede estimar de forma fiable.

Las provisiones se valoran por el valor actual de los desembolsos que se espera que sean necesarios para liquidar la obligación usando un tipo antes de impuestos que refleje las evaluaciones del mercado actual del valor temporal del dinero y los riesgos específicos de la obligación. De corresponder, los ajustes en la provisión con motivo de su actualización se reconocen como un gasto financiero conforme se van devengando.

Las provisiones con vencimiento inferior o igual a un año, con un efecto financiero no significativo no se descuentan.

Cuando se espera que parte del desembolso necesario para liquidar la provisión sea reembolsado por un tercero, el reembolso se reconoce como un activo independiente, siempre que sea prácticamente segura su recepción.

Por su parte, se consideran pasivos contingentes aquellas posibles obligaciones surgidas como consecuencia de sucesos pasados, cuya materialización está condicionada a que ocurra o no uno o más eventos futuros independientes de la voluntad de la Sociedad. Dichos pasivos contingentes no son objeto de registro contable presentándose detalle de los mismos en la memoria (Nota 17).

25.11. Combinaciones de negocio

La Sociedad aplicó la Disposición Transitoria Tercera del Real Decreto 1514/2007 por lo que sólo las combinaciones de negocios efectuadas a partir del 1 de enero de 2008, fecha de transición al Plan General de Contabilidad, han sido registradas mediante el método de adquisición. Las combinaciones de negocios efectuadas con anterioridad a dicha fecha se registraron de acuerdo con

los principios y normas contables vigentes anteriormente, una vez consideradas las correcciones y ajustes necesarios en la fecha de transición.

Las combinaciones de negocios realizadas a partir del 1 de enero de 2010 se reconocen aplicando el método de adquisición establecido en la Norma de Registro y Valoración 19ª del Plan General de Contabilidad modificada por el artículo 4 del Real Decreto 1159/2010, por el que se aprueban las normas para la formulación de las cuentas anuales consolidadas y se modifica el Plan General de Contabilidad.

En las combinaciones de negocios, excepto las operaciones de fusión, escisión y aportación no dineraria de un negocio entre empresas del Grupo, la Sociedad aplica el método de adquisición.

Las operaciones de fusión, escisión y aportación no dineraria de un negocio entre empresas del Grupo se registran conforme con lo establecido para las transacciones entre partes vinculadas (Nota 25.15).

En el caso de combinaciones de negocios originadas como consecuencia de la adquisición de acciones o participaciones en el capital de una empresa, la Sociedad reconoce la inversión conforme con lo establecido para las inversiones en el patrimonio de empresas del grupo, multigrupo y asociadas (Nota 25.4).

La fecha de adquisición es aquella en la que la Sociedad obtiene el control del negocio adquirido.

25.12. Reconocimiento de ingresos

Con fecha 30 de enero de 2021 se publicó el Real Decreto 1/2021, de 12 de enero, por el que se modifica el Plan General de Contabilidad aprobado por el Real Decreto 1514/2007, de 16 de noviembre. Los cambios al Plan General de Contabilidad son de aplicación a los ejercicios que se inicien a partir del 1 de enero de 2021 y se centran principalmente en los criterios de reconocimiento, valoración y desglose de ingresos e instrumentos financieros, con el siguiente detalle. En el caso del reconocimiento de ingresos, los cambios producidos no han afectado de manera significativa a las presentes cuentas anuales, dado que por la actividad de la Sociedad sus ingresos provienen principalmente de la recepción de dividendos de sus participadas.

Una empresa reconocerá los ingresos por el desarrollo ordinario de su actividad cuando se produzca la transferencia del control de los bienes o servicios comprometidos con los clientes. En ese momento, la empresa valorará el ingreso por el importe que refleje la contraprestación a la que espere tener derecho a cambio de dichos bienes o servicios.

Para aplicar este criterio fundamental de registro contable de ingresos, la empresa seguirá un proceso completo que consta de las siguientes etapas sucesivas:

a) Identificar el contrato (o contratos) con el cliente, entendido como un acuerdo entre dos o más partes que crea derechos y obligaciones exigibles para las mismas.

b) Identificar la obligación u obligaciones a cumplir en el contrato, representativas de los compromisos de transferir bienes o prestar servicios a un cliente.

c) Determinar el precio de la transacción, o contraprestación del contrato a la que la empresa espera tener derecho a cambio de la transferencia de bienes o de la prestación de servicios comprometida con el cliente.

d) Asignar el precio de la transacción a las obligaciones a cumplir, que deberá realizarse en función de los precios de venta individuales de cada bien o servicio distinto que se hayan

comprometido en el contrato, o bien, en su caso, siguiendo una estimación del precio de venta cuando el mismo no sea observable de modo independiente.

e) Reconocer el ingreso por actividades ordinarias cuando (a medida que) la empresa cumple una obligación comprometida mediante la transferencia de un bien o la prestación de un servicio; cumplimiento que tiene lugar cuando el cliente obtiene el control de ese bien o servicio, de forma que el importe del ingreso de actividades ordinarias reconocido será el importe asignado a la obligación contractual satisfecha.

La empresa reconocerá los ingresos derivados de un contrato cuando (o a medida que) se produzca la transferencia al cliente del control sobre los bienes o servicios comprometidos (es decir, la o las obligaciones a cumplir).

El control de un bien o servicio (un activo) hace referencia a la capacidad para decidir plenamente sobre el uso de ese elemento patrimonial y obtener sustancialmente todos sus beneficios restantes. El control incluye la capacidad de impedir que otras entidades decidan sobre el uso del activo y obtengan sus beneficios.

Para cada obligación a cumplir (entrega de bienes o prestación de servicios) que se hubiera identificado, la empresa determinará al comienzo del contrato si el compromiso asumido se cumplirá a lo largo del tiempo o en un momento determinado.

Los ingresos derivados de los compromisos (con carácter general, de prestaciones de servicios) que se cumplen a lo largo del tiempo se reconocerán en función del grado de avance o progreso hacia el cumplimiento completo de las obligaciones contractuales siempre que la empresa de información fiable para realizar la medición del grado de avance.

Los ingresos ordinarios procedentes de la venta de bienes y de la prestación de servicios se valorarán por el importe monetario o, en su caso, por el valor razonable de la contrapartida, recibida o que se espere recibir, derivada de la misma, que, salvo evidencia en contrario, será el precio acordado para los activos a transferir al cliente, deducido: el importe de cualquier descuento, rebaja en el precio u otras partidas similares que la empresa pueda conceder, así como los intereses incorporados al nominal de los créditos

Los trabajos en curso se valoran atendiendo a la mejor estimación al cierre del ejercicio en función del grado de realización del proyecto, calculando los costes incurridos, así como los que queden por incurrir hasta completarlo, y del margen esperado en cada uno de los contratos según la información disponible. Mientras no se facturan los trabajos éstos se mantienen en el epígrafe de "Clientes por ventas y prestaciones de servicios".

Por excepción a la regla general, la contraprestación variable relacionada con los acuerdos de cesión de licencias, en forma de participación en las ventas o en el uso de esos activos, solo se reconocerá cuando (o a medida que) ocurra el que sea posterior de los siguientes sucesos:

a) Tenga lugar la venta o el uso posterior; o

b) La obligación que asume la empresa en virtud del contrato y a la que se ha asignado parte o toda la contraprestación variable ha sido satisfecha (o parcialmente satisfecha).

De acuerdo a la Resolución del Instituto de Contabilidad y Auditoría de Cuentas (I.C.A.C) 79/2009 Consulta 2, acerca de la clasificación en las cuentas anuales individuales de los ingresos y gastos de una sociedad holding, cuya actividad principal es la tenencia de participaciones así como la financiación de las operaciones realizadas por sus participadas, se clasifican los ingresos por

dividendos y los intereses devengados por financiación concedida a sus participadas, dentro de la partida “Importe neto de la cifra de negocios”, de la Cuenta de Pérdidas y Ganancias. Se ha habilitado una partida dentro del margen de explotación para recoger las correcciones valorativas por deterioro efectuadas en los instrumentos de patrimonio asociadas a su actividad.

Si surgieran circunstancias que modificaran las estimaciones iniciales de ingresos ordinarios, o costes, se procede a revisar dichas estimaciones. Las revisiones podrían dar lugar a aumentos o disminuciones en los ingresos y costes estimados y se reflejan en la cuenta de resultados en el período en el que las circunstancias que han motivado dichas revisiones son conocidas por la Dirección.

a) Prestación de servicios

Consisten principalmente en servicios de cesión de uso de marca y a servicios generales prestados por la sociedad matriz del grupo como son la asistencia de dirección y administrativa, servicios de marketing, informática, legal y fiscal por parte de la Sociedad a sus sociedades filiales.

b) Ingresos por intereses

Los ingresos por intereses se reconocen usando el método del tipo de interés efectivo. Cuando una cuenta a cobrar sufre pérdida por deterioro del valor, la Sociedad reduce el valor contable a su importe recuperable, descontando los flujos futuros de efectivo estimados al tipo de interés efectivo original del instrumento, y continúa llevando el descuento como menos ingreso por intereses. Los ingresos por intereses de préstamos que hayan sufrido pérdidas por deterioro del valor se reconocen utilizando el método del tipo de interés efectivo.

c) Ingresos por dividendos

Los ingresos por dividendos se reconocen como ingresos en la cuenta de pérdidas y ganancias cuando se establece el derecho a recibir el cobro.

25.13. Arrendamientos

a) Cuando la Sociedad es el arrendatario - Arrendamiento operativo

Los arrendamientos en los que el arrendador conserva una parte importante de los riesgos, y beneficios derivados de la titularidad se clasifican como arrendamientos operativos. Los pagos en concepto de arrendamiento operativo (netos de cualquier incentivo recibido del arrendador) se cargan en la cuenta de pérdidas y ganancias del ejercicio en el que se devengan sobre una base lineal durante el período de arrendamiento.

25.14. Transacciones en moneda extranjera

Las transacciones en moneda extranjera se registran contablemente por su contravalor en euros, utilizando los tipos de cambio de contado vigentes en las fechas en que se realizan.

Al cierre de cada ejercicio, las partidas monetarias se valoran aplicando el tipo de cambio medio de contado, existente en dicha fecha. Las diferencias de cambio, tanto positivas como negativas, que se originan en este proceso, así como las que se generadas al liquidar dichos elementos patrimoniales, se reconocen en la Cuenta de Pérdidas y Ganancias del ejercicio en el que surgen.

Las partidas no monetarias valoradas a coste histórico, se mantienen valoradas aplicando el tipo de cambio de la fecha de la transacción. La valoración así obtenida, no puede exceder, al cierre del

ejercicio, del importe recuperable en ese momento, aplicando a este valor, si fuera necesario, el tipo de cambio de cierre; es decir, de la fecha a la que se refieren las cuentas anuales abreviadas.

Al cierre de cada ejercicio, las partidas no monetarias valoradas a valor razonable, se valoran aplicando el tipo de cambio de la fecha de determinación del valor razonable, esto es al cierre del ejercicio.

25.15. Transacciones entre partes vinculadas

Las transacciones entre empresas del grupo y asociadas, salvo aquellas relacionadas con fusiones, escisiones y aportaciones no dinerarias de negocios, se reconocen en el momento inicial por el valor razonable de la contraprestación entregada o recibida. En su caso, si el precio acordado difiere de su valor razonable, la diferencia se registra atendiendo a la realidad económica de la operación. La valoración posterior se realiza conforme con lo previsto en las correspondientes normas.

En las aportaciones no dinerarias a una empresa del grupo, el aportante valorará su inversión por el valor contable de los elementos patrimoniales entregados en las cuentas anuales consolidadas en la fecha en que se realiza la operación, según las Normas para la Formulación de las Cuentas Anuales Consolidadas. La sociedad adquirente los reconocerá por el mismo importe.

En las operaciones de fusión y escisión entre empresas del grupo y asociadas en las que intervenga la empresa dominante del mismo o la dominante de un subgrupo y su dependiente, directa o indirectamente, los elementos patrimoniales adquiridos se valorarán por el importe que correspondería a los mismos, una vez realizada la operación, en las cuentas anuales consolidadas del grupo o subgrupo según las citadas Normas para la Formulación de las Cuentas Anuales Consolidadas. La diferencia que pudiera ponerse de manifiesto en el registro contable por la aplicación de los criterios anteriores se registrará en una partida de reservas.

Anexo I – Participaciones en empresas del Grupo

A continuación, se presenta la información relativa a las participaciones en empresas del Grupo:

Obs.	Nombre	Domicilio	Activ.	Fracción Capital		Derecho Voto		Auditor	Precio cotización cierre	Cotización media 4QT	
				Dir. %	Ind. %	Dir. %	Ind. %				
*	Prosegur Gestion de Activos, S.L.U.	Pajaritos, 24	Madrid	5	100%	—%	100%	—%	A	—	—
*	Prosegur Global Alarmas, S.L.U.	Pajaritos, 24	Madrid	5	100%	—%	100%	—%	A	—	—
	Compañía Ridur 2016 SAU	Pajaritos, 24	Madrid	7	100%	—%	100%	—%	B	—	—
*	Prosegur Global SIS, S.L.	Pajaritos, 24	Madrid	5	100%	—%	100%	—%	A	—	—
*	Prosegur Cash, S.A.	Santa Sabina, 8	Madrid	5	79%	21%	79%	21%	A	0,54	0,54
*	Prosegur Global Alarmas ROW, S.L.	Pajaritos, 24	Madrid	5	100%	—%	100%	—%	A	—	—
*	Prosegur Global SIS ROW, S.L.	Pajaritos, 24	Madrid	5	100%	—%	100%	—%	A	—	—
*	Prosegur Global Cyber Security, S.L.U.	Pajaritos, 24	Madrid	5	100%	—%	100%	—%	B	—	—
**	Prosegur Global BSI International, S.L.	Pajaritos, 24	Madrid	2	100%	—%	100%	—%	B	—	—
*	Prosegur Avos España, S.L.U.	Pajaritos, 24	Madrid	2	100%	—%	100%	—%	A	—	—
	Tidian Europe S.L.	Pajaritos, 24	Madrid	2	50%	—%	50%	—%	B	—	—
**	Prosegur Finance, S.A	Pajaritos, 24	Madrid	2	100%	—%	100%	—%	B	—	—
	Prosegur ODH, SL	Pajaritos, 24	Madrid	2	100%	—%	100%	—%	B	—	—
	Rosegur Holding Corporation SL	Pajaritos, 24	Madrid	5	50%	50%	50%	50%	B	—	—
	Segtech Ventures SCR SAU	Pajaritos, 24	Madrid	6	100%	—%	100%	—%	A	—	—
	Prosegur ODH, SL	Pajaritos, 24	Madrid	2	100%	—%	100%	—%	B	—	—
	Rosegur Holding Corporation SL	Pajaritos, 24	Madrid	5	50%	50%	50%	50%	B	—	—
	Segtech Ventures SCR SAU	Pajaritos, 24	Madrid	6	100%	—%	100%	—%	A	—	—
*	Prosegur Holding, S.A.	Tres Arroyos 2835	Cuidad de Buenos Aires	5	9%	91%	9%	91%	A	—	—
	Prosegur Inversiones, S.A.	Tres Arroyos 2835	Cuidad de Buenos Aires	5	9%	91%	9%	91%	A	—	—
	Prosegur Tecnologia Chile Ltda.	Avenida del Condor #720 301	Huechuraba - Santiago de Chile	1	—%	—%	—%	—%	B	—	—
*	Prosegur Gestao de Activos, Ltda.	Rodovia BR 116, Km 102, Curitiba, Paraná – Brasil	Paraná	7	—%	100%	—%	100%	B	—	—
	Prosegur Tecnologia Peru, S.A.	La Chira, 103 Surco	Lima	1	99%	1%	99%	1%	B	—	—

Prosegur Activa Perú, S.A.	Avda.República de Panamá, 3890-Surquillo	Lima	3	—%	100%	—%	100%	B	—	—
Prosegur Technological Security Solutions LLC	Al Falah Street-211	Abu Dhabi	1	49%	51%	49%	51%	B	—	—
Cipher, S.A.	Praça Quinze de Novembro, nº 20	Rio de Janeiro	1	100%	—%	100%	—%	B	—	—
Prosegur Consumer Finance Perú S.A.C.	Avda.República de Panamá, 3890-Surquillo	Lima	6	90%	—%	90%	—%	B	—	—
Prosegur Ciberseguridad Uruguay SA	Guarani 1531	Montevideo	1	100%	—%	100%	—%	B	—	—
Cipher Security Limited	45 Pall Mall, St James's, SW1Y 5JG, Londres	UK	1	100%	—%	100%	—%	B	—	—
* Soluciones en Negocios SpA	Nueva York 33 piso 10, comuna de Santiago, Región Metropolitana, República de Chile	Chile	2	100%	—%	100%	—%	B	—	—
Solu4B Software Company SpA	Nueva York 33 piso 10, comuna de Santiago, Región Metropolitana, República de Chile	Chile	2	100%	—%	100%	—%	B	—	—
Soluciones en Tecnología de la Información SpA	Nueva York 33 piso 10, comuna de Santiago, Región Metropolitana, República de Chile	Chile	2	20%	80%	20%	80%	B	—	—
Cipher Security LLC	1111 Brickell Avenue, Miami, Florida 33131 - USA	USA	2	16%	85%	16%	85%	B	—	—
Aeroseg Brasil Desenvolvimento e Operacoes de Veiculos nao Tripulados LTDA	Av. Ermano marchetti, nº 1435, andar 6 sala 2, Lapa	Brasil	2	50%	50%	50%	50%	B	—	—
Prosegur BSI Canada Limited	700 - 401 WEST GEORGIA STREET	VANCOUVER	2	77%	23%	77%	23%	B	—	—
Pitco Asia Pacific Ltd	Harbour City, 21 Canton Road, Tsimshatsui	Hong Kong	9	100%	—%	100%	—%	B	—	—
Prosegur Security UK Limited	710 Avenue West, Skyline 120, Great Notley	UK	1	100%	—%	100%	—%	B	—	—

Obs: (*): Estas sociedades tienen participación en otras sociedades del grupo dentro de su misma área geográfica.

Obs (**): Sociedad liquidada durante el ejercicio 2022

Actividad: 1. Soluciones integrales de Seguridad 2. Logística 3. Alarmas 4. Dos o más actividades 5. Sociedad de cartera 6: Servicios Financieros 7: Servicios Auxiliares 8: Inactiva 9: Vigilancia

Auditor: A. EY B. No sujeta a auditoría C. Otros

Actividad: 1. Soluciones integrales de Seguridad 2. Logística 3. Alarmas 4. Dos o más actividades 5. Sociedad de cartera 6: Servicios Financieros 7: Servicios Auxiliares 8: Inactiva 9: Vigilancia

Auditor: A. EY B. No sujeta a auditoría C. Otros

Obs.	Nombre	Domicilio	2022								Precio cotización cierre	Cotizació n media 4QT
			Fracción Capital			Derecho Voto			Auditor			
			Activ.	Dir.%	Ind. %	Dir.%	Ind. %					
*	Prosegur Gestion de Activos, S.L.U.	Pajaritos, 24	Madrid	5	100%	—%	100%	—%	A	—	—	
*	Prosegur Global Alarmas, S.L.U.	Pajaritos, 24	Madrid	5	100%	—%	100%	—%	A	—	—	
	Compañía Ridur 2016 SAU	Pajaritos, 24	Madrid	7	100%	—%	100%	—%	B	—	—	
**	Prosegur Asset Management, S.L.	Pajaritos, 24	Madrid	5	100%	—%	100%	—%	A	—	—	
*	Prosegur Global SIS, S.L.	Pajaritos, 24	Madrid	5	100%	—%	100%	—%	A	—	—	
*	Prosegur Cash, S.A.	Santa Sabina, 8	Madrid	5	79%	21%	79%	21%	A	0,60	0,61	
*	Prosegur Global Alarmas ROW, S.L.	Pajaritos, 24	Madrid	5	100%	—%	100%	—%	B	—	—	
*	Prosegur Global SIS ROW, S.L.	Pajaritos, 24	Madrid	5	100%	—%	100%	—%	A	—	—	
*	Prosegur Global Cyber Security, S.L.U.	Pajaritos, 24	Madrid	5	100%	—%	100%	—%	B	—	—	
	Prosegur Global BSI International, S.L.	Pajaritos, 24	Madrid	2	100%	—%	100%	—%	B	—	—	
	Prosegur Avos España, S.L.U.	Pajaritos, 24	Madrid	2	100%	—%	100%	—%	A	—	—	
	Tidian Europe S.L.	Pajaritos, 24	Madrid	2	50%	—%	50%	—%	A	—	—	
	Prosegur Finance, S.A	Pajaritos, 24	Madrid	2	100%	—%	100%	—%	B	—	—	
	Prosegur ODH, SL	Pajaritos, 24	Madrid	2	100%	—%	100%	—%	B	—	—	
	Rosegur Holding Corporation SL	Pajaritos, 24	Madrid	5	50%	50%	50%	50%	B	—	—	
	Segtech Ventures SCR SAU	Pajaritos, 24	Madrid	6	100%	—%	100%	—%	A	—	—	
*	Prosegur Holding, S.A.	Tres Arroyos 2835	Cuidad de Buenos Aires	5	9%	91%	9%	91%	A	—	—	
*	Prosegur Inversiones, S.A.	Tres Arroyos 2835	Cuidad de Buenos Aires	5	9%	91%	9%	91%	A	—	—	
	Prosegur Tecnologia Chile Ltda.	Avenida del Condor #720 301	Huechuraba - Santiago de Chile	1	—%	—%	—%	—%	B	—	—	
	Prosegur Gestao de Activos, Ltda.	Thomas Edison 813 Barra Funda	San Pablo	7	—%	100%	—%	100%	B	—	—	
	Prosegur Tecnologia Peru, S.A.	La Chira, 103 Surco	Lima	1	100%	—%	100%	—%	B	—	—	
	Prosegur Activa Perú, S.A.	Avda.República de Panamá, 3890-Surquillo	Lima	3	—%	100%	—%	100%	B	—	—	
	Prosegur Technological Security Solutions LLC	Al Falah Street-211	Abu Dhabi	1	49%	51%	49%	51%	B	—	—	
	Cipher, S.A.	Praça Quinze de Novembro, nº 20	Rio de Janeiro	1	100%	—%	100%	—%	B	—	—	

Prosegur Consumer Finance Perú S.A.C.	Avda.República de Panamá, 3890-Surquillo	Lima	6	90%	—%	90%	—%	B	—	—
Prosegur Ciberseguridad Uruguay SA	Guarani 1531	Montevideo	1	100%	—%	100%	—%	B	—	—
Cipher Security Limited	45 Pall Mall, St James's, SW1Y 5JG, Londres	UK	1	100%	—%	100%	—%	B	—	—
Soluciones en Negocios SpA	Nueva York 33 piso 10, comuna de Santiago, Región Metropolitana, República de Chile	Chile	2	100%	—%	100%	—%	B	—	—
Solu4B Software Company SpA	Nueva York 33 piso 10, comuna de Santiago, Región Metropolitana, República de Chile	Chile	2	100%	—%	100%	—%	B	—	—
Soluciones en Tecnología de la Información SpA	Nueva York 33 piso 10, comuna de Santiago, Región Metropolitana, República de Chile	Chile	2	20%	80%	20%	80%	B	—	—
Cipher USA	1111 Brickell Avenue, Miami, Florida 33131 - USA	USA	2	16%	84%	16%	84%	B	—	—
Aeroseg Brasil Desenvolvimento e Operacoes de Veiculos nao Tripulados LTDA	Av. Ermano marchetti, nº 1435, andar 6 sala 2, Lapa	Brasil	2	50%	50%	50%	50%	B	—	—
Prosegur BSI Canada Limited	700 - 401 WEST GEORGIA STREET	VANCOUVER	2	77%	23%	77%	23%	B	—	—
Pitco Asia Pacific Ltd	Harbour City, 21 Canton Road, Tsimshatsui	Hong Kong	9	100%	—%	100%	—%	B	—	—
Prosegur Security UK Limited	710 Avenue West, Skyline 120, Great Notley	UK	1	100%	—%	100%	—%	B	—	—
Rosegur Cash Services SA	Popa Lazar street no. 5-25, 1st floor, sector 2	Bucaresti, Romania		51%	—%	51%	—%	B	—	—

Obs: (*): Estas sociedades tienen participación en otras sociedades del grupo dentro de su misma área geográfica.

Obs (**): Sociedad liquidada durante el ejercicio 2022

Actividad: 1. Soluciones integrales de Seguridad 2. Logística 3. Alarmas 4. Dos o más actividades 5. Sociedad de cartera 6: Servicios Financieros 7: Servicios Auxiliares 8: Inactiva 9: Vigilancia

Auditor: A. EY B. No sujeta a auditoría C. Otros

		2023								
Miles de euros		PATRIMONIO NETO					Resultado Ejercicio	Total	Resultado Explotación	Dividendos Recibidos
Nombre	País	Valor Neto Contable	Capital	Reservas	Otras Partidas					
Sociedades España:										
Prosegur Gestion de Activos, S.L.U.	España	276.525	29.953	4.561	208.888	10.280	253.683	(1.409)	5.008	
Prosegur Global Alarmas, S.L.U.	España	227.585	2.000	1.656	181.942	2.858	188.456	499	—	
Compañía Ridur 2016 S.A.U.	España	49.873	881	228	54	(4)	1.160	(1)	—	
Prosegur Global SIS, S.L.U.	España	272.254	3	—	377.226	6.596	383.825	1.087	—	
Prosegur Cash, S.A.	España	131.595	30.459	294.396	(38.326)	18.004	304.533	52.476	—	
Prosegur Avos España, S.L.U.	España	70.257	3	3.067	52.488	(672)	54.886	645	—	
Prosegur Global Alarmas ROW, S.L.U.	España	68.065	3	3.907	68.062	11.858	83.831	(1.585)	5.000	
Prosegur Global SIS ROW, S.L.U.	España	332.443	3	—	290.719	12.377	303.100	1.586	—	
Prosegur Global Cyber Security, S.L.U.	España	9.990	3	5.750	3.474	(543)	8.685	572	—	
Segtech Ventures SAU	España	14.450	1.200	404	9.713	(328)	10.988	495	—	
Tidian Europe S.L.	España	—	3	—	553	(195)	361	260	—	
Filiales en el Extranjero:										
Prosegur Holding, S.A.	Argentina	2.820	4.312	23.921	13.403	677	42.312	(8)	—	
Prosegur Inversiones, S.A.	Argentina	314	484	2.563	1.473	75	4.596	(10)	—	
Prosegur AVOS Portugal Unipessoal Ltda	Portugal	4	1	—	—	(1)	—	—	—	
Prosegur Gestao de Activos, Ltda.	Brasil	—	18.774	660	7.093	1.855	28.382	1.578	—	
Prosegur Tecnologia Peru, S.A.	Perú	549	2.286	48	(1.510)	(9)	815	114	—	
Prosegur Activa Perú, S.A.	Perú	103	23.008	2.781	(14.896)	(1.807)	9.087	(1.149)	—	
Prosegur Technological Security Solutions LLC	Emirtos Arabes	10	61	—	(775)	(77)	(790)	(17)	—	
Cipher S.A.	Brasil	17.922	3.654	209	(2.606)	(1.008)	249	(1.124)	—	
Prosegur Consumer Finance Perú, SAC	Perú	—	—	—	—	—	—	—	—	
Prosegur Ciberseguridad Uruguay SA	Uruguay	23	20	—	(19)	(2)	—	(2)	—	
Cipher Security Limited	UK	9.795	2.486	—	(2.590)	82	(23)	6	—	
Soluciones en Negocios SpA	Chile	8.661	1.604	(374)	(4.199)	(395)	(3.364)	(525)	533	
Solu4B Software Company SpA	Chile	—	155	—	(1.027)	(23)	(895)	(43)	—	
Soluciones en Tecnología de la Información SpA	Chile	365	59	3	2.003	422	2.487	600	—	
Cipher USA	USA	1.326	3.784	—	(5.261)	(1.767)	(3.244)	(1.737)	—	
Aeroseg Brasil Desenvolvimento e Operacoes de Veiculos nao Tripulados LTDA	Brasil	—	281	—	(10)	(175)	97	(174)	—	
TOTAL		1.494.929							10.541	

		2022								
Miles de euros		PATRIMONIO NETO								
Nombre	País	Valor Neto Contable	Capital	Reservas	Otras Partidas	Resultado Ejercicio	Total	Resultado Explotación	Dividendos Recibidos	
Sociedades España:										
Prosegur Gestion de Activos, S.L.U.	España	286.525	29.953	9.954	256.573	4.973	301.453	(2.097)	—	
Prosegur Global Alarmas, S.L.U.	España	204.585	2.000	400	158.469	1.729	162.598	345	—	
Compañía Ridur 2016 S.A.U.	España	49.873	881	228	51	3	1.163	4	—	
Prosegur Asset Management, S.L.	España	—	—	—	—	—	—	—	6.889	
Prosegur Global SIS, S.L.U.	España	317.360	3	—	356.525	(300)	356.228	1.233	—	
Prosegur Cash, S.A.	España	131.595	30.459	292.958	7.578	(10.827)	320.168	(44.554)	31.811	
Prosegur Avos España, S.L.U.	España	62.257	3	1.273	44.488	1.795	47.559	(2.485)	—	
Prosegur Global Alarmas ROW, S.L.U.	España	92.065	3	10.909	63.206	7.999	82.117	(533)	—	
Prosegur Global SIS ROW, S.L.U.	España	386.443	3	—	334.321	10.399	344.723	179	—	
Prosegur Global Cyber Security, S.L.U.	España	9.990	3	5.750	3.564	(89)	9.228	130	—	
Prosegur Finance, S.A.	España	13	3	—	7	—	10	—	—	
Prosegur ODH, SL	España	—	3	—	599	(249)	353	325	—	
Prosegur Global BSI International, S.L.	España	13	3	—	6	—	9	—	—	
Segtech Ventures SAU	España	10.450	1.200	404	9.533	(421)	10.716	744	—	
Tidian Europe S.L.	España	575	3	—	553	—	556	—	—	
Filiales en el Extranjero:										
Prosegur Holding, S.A.	Argentina	1.707	5.682	36.031	11.590	1.263	54.566	(13)	7	
Prosegur Inversiones, S.A.	Argentina	190	639	3.860	1.250	154	5.903	(11)	—	
Prosegur Gestao de Activos, Ltda.	Brasil	—	17.852	2.807	6.745	1.968	29.372	1.982	—	
Prosegur Tecnologia Peru, S.A.	Perú	549	2.297	49	(1.570)	52	828	265	—	
Prosegur Activa Perú, S.A.	Perú	102	19.437	2.795	(14.507)	(463)	7.262	(554)	—	
Prosegur Technological Security Solutions LLC	Emiratos Arabes	10	64	—	(799)	(3)	(738)	(29)	—	
Cipher S.A.	Brasil	17.922	3.475	520	(3.513)	713	1.195	(57)	—	
Prosegur Consumer Finance Perú, SAC	Perú	85	99	—	(7)	2	94	1	—	
Prosegur Ciberseguridad Uruguay SA	Uruguay	23	21	—	(10)	(9)	2	(10)	—	
Cipher Security Limited	UK	9.795	2.436	—	(2.444)	(94)	(102)	(102)	—	
Soluciones en Negocios SpA	Chile	8.661	1.702	(397)	(3.656)	(249)	(2.600)	(17)	—	
Solu4B Software Company SpA	Chile	1.071	164	—	(1.215)	126	(925)	189	—	
Soluciones en Tecnología de la Información SpA	Chile	365	63	3	1.556	569	2.191	616	—	
Cipher USA	USA	1.326	3.920	—	(3.704)	(1.747)	(1.531)	(1.646)	—	

Aeroseg Brasil Desenvolvimento e Operacoes de Veiculos nao Tripulados LTDA	Brasil	283	283	—	—	(9)	274	(9)	—
TOTAL		1.593.833							38.707



PROSEGUR

Informe de gestión correspondiente al ejercicio 2023

Prosegur Compañía de Seguridad, S.A.

Índice

1.	Situación de la entidad	100
1.1	Modelo de negocio	96
1.2	Valores	97
1.3.	Estructura organizativa y gobernanza	100
1.4.	Actuación estratégica	103
	1.4.1 La creatividad como palanca de crecimiento	104
	1.4.2 Firmeza en las directrices, flexibilidad en los equipos	104
	1.4.3 Un mundo de oportunidades	104
	1.4.4 Cinco estrategias en una	105
1.5.	Innovación y transformación digital	105
	1.5.1 Así innovamos	106
	1.5.1.1 Proyectos emblemáticos	107
	1.5.1.2 Iniciativas de colaboración e innovación abierta	109
	1.5.2 Así nos transformamos	110
2.	Evolución y resultados del negocio	111
2.1.	Actividad inversora	111
2.2.	Inversiones	113
2.3.	Personal	113
2.4.	Medioambiente	113
3.	Liquidez y recursos de capital	113
3.1.	Liquidez	113
3.2.	Recursos de capital	113
3.3.	Análisis de obligaciones contractuales y fuera de balance	114
4.	Gestión de riesgos	115
5.	Periodo medio de pago a proveedores	115
6.	Circunstancias importantes ocurridas tras el cierre del ejercicio	116
7.	Adquisición y enajenación de acciones propias	116
8.	Medidas alternativas del rendimiento (Alternative Performance Measures)	116
9.	Otra información relevante	119
10.	Estado de información no financiera	122

Informe de gestión correspondiente al ejercicio 2023

El presente informe de gestión ha sido elaborado siguiendo las recomendaciones de la Guía para la elaboración del informe de gestión de las entidades cotizadas, publicada por la CNMV.

1. Situación de la entidad

Prosegur es un grupo multinacional, cuya sociedad holding es Prosegur Compañía de Seguridad, S.A. (en adelante, la Sociedad), que ofrece soluciones de seguridad globales e integrales, adaptadas a las necesidades de nuestros clientes.

Prosegur presta servicios de seguridad privada en los siguientes países: Alemania, Austria, Argentina, Australia, Brasil, Canadá, Chile, China, Colombia, Costa Rica, Dinamarca, Ecuador, El Salvador, España, Estados Unidos, Filipinas, Finlandia, Francia, Guatemala, Honduras, India, Indonesia, Luxemburgo, México, Nicaragua, Paraguay, Perú, Portugal, Reino Unido, Singapur, Sudáfrica, Suecia y Uruguay.

La actividad principal de la Sociedad es la adquisición, tenencia, gestión y administración de títulos y acciones o cualquier forma de representación de participaciones en el capital de entidades residentes y no residentes en el territorio español y de financiación de las entidades participadas; y la prestación de servicios complementarios o accesorios a la gestión de actividades desarrolladas por las entidades participadas.

1.1 Modelo de negocio

La estructura de Prosegur consta de cinco pilares, todos comprometidos con una voluntad común de garantizar la seguridad de personas y empresas desde la apertura a una innovación continua. Estas son y esto es lo que hacen, a día de hoy, nuestras diferentes líneas de negocio:



PROSEGUR SECURITY

Prosegur Security ofrece soluciones de seguridad física y electrónica integrales y de alto valor añadido. Protege la integridad de personas y empresas los 365 días del año y las 24 horas del día mediante la aplicación de soluciones 360 que aúnan tecnología y eficiencia, poniendo herramientas de ultimísima generación en manos de grandes profesionales.



CIPHER

Cipher es el espacio de ciberseguridad de Prosegur, el área que garantiza la protección integral de los negocios de nuestros clientes en entornos digitales. Como tal, aplica soluciones de vanguardia que incluyen prevención, detección de riesgos y respuesta gestionada, así como servicios de ciberinteligencia.



PROSEGUR ALARMS

Prosegur Alarms es nuestra unidad de alarmas residenciales y para negocios. Presta servicios diversificados y de alta calidad con la vocación de adaptarse a las necesidades de protección de cada cliente concreto.



PROSEGUR AVOS

Prosegur AVOS es el proveedor líder en soluciones especializadas en externalización de procesos de negocio para el sector financiero y asegurador. El perfecto aliado en procesos de transformación digital, ya que ayuda a sus clientes a rediseñar, automatizar y externalizar su funcionamiento haciendo uso de tecnología puntera.



PROSEGUR CASH

Prosegur Cash es la filial cotizada con una destacada posición de liderazgo a nivel mundial en la logística de valores y gestión de efectivo. Su actividad está enfocada en el transporte de mercancías de alto valor añadido, gestión integral del ciclo del efectivo, soluciones orientadas a la automatización de pagos en comercios y entidades financieras o gestión integral de cajeros automáticos.

1.2 Valores

En Prosegur, tenemos muy claro lo que hacemos y por qué lo hacemos. Nuestro propósito fundamental es contribuir a la creación de un mundo más seguro cuidando a las personas y las empresas, manteniéndonos a la vanguardia de la innovación.

Si algo ha demostrado un año tan accidentado y complejo como 2023 es la importancia de preservar la seguridad y la integridad de las personas, dos bienes que el común de los mortales valoramos muy especialmente cuando están amenazados.

Esa es la base de nuestra cultura corporativa y el compromiso rector que impregna nuestra actividad empresarial en su conjunto. Para ello, contribuimos desde la experiencia, el conocimiento y la proactividad a crear entornos cada vez más seguros, proteger patrimonios y, en ocasiones, salvar vidas.

La seguridad es un deporte de equipo

Nuestro principal activo es una plantilla aproximadamente de 150.000 profesionales. Un equipo humano altamente motivado, especializado y comprometido con nuestros valores, al que hemos conseguido dotar, además, de un amplio abanico de recursos tecnológicos innovadores y en permanente evolución.

Desde la humildad, consideramos que nuestros trabajadores son héroes cotidianos y pioneros, personas dispuestas a asumir riesgos en beneficio de los demás y conscientes de que esa necesaria tarea de protección debe realizarse con sensatez, creatividad e inteligencia. Para nosotros, una gestión ética, responsable y eficiente de nuestro capital humano es garantía fundamental de la capacidad de crecimiento y sostenibilidad a largo plazo de nuestras actividades.

Vigilancia empática, protección inteligente

En Prosegur, asociamos la seguridad con la anticipación, la previsión y, en definitiva, con estar preparados para afrontar cualquier circunstancia que surja. La nuestra es una cultura de vigilancia amable y empática, basada en la comprensión y el respeto. Previsión, reflexión, precaución y aprendizaje continuo son algunos de los pilares de nuestra actividad cotidiana.

Eso nos predispone también a entender e interiorizar de manera flexible las necesidades de nuestros clientes, a los que nunca decimos que algo no puede hacerse sin sugerirles una alternativa. Mantenemos los pies en el suelo y los ojos bien abiertos, sin perder de vista que siempre hay una forma mejor, más segura y más eficiente de enfrentarnos a los retos que nos plantea cada situación concreta.

Innovación proyectada a un futuro mejor

Somos una empresa en crecimiento y en proceso acelerado de tecnificación y digitalización. En nuestros cerca de 47 años de intensa actividad en el sector de la seguridad privada, desde la constitución de la empresa en 1976, Prosegur ha ido consolidando un concepto de protección integral cada vez más ambicioso y exigente.

Hoy, proteger significa para nosotros proporcionar la máxima tranquilidad posible en los entornos físicos y digitales tanto a nuestros clientes como a los miembros de nuestros equipos y a la ciudadanía en general que utiliza las instalaciones que nosotros protegemos. También implica comprometernos de manera activa y muy tangible con las sociedades en que estamos presentes y con la preservación y el futuro del planeta en su conjunto.

Liderazgo responsable

A lo largo de los últimos tres años, Prosegur ha consolidado sus valores fundamentales, que son el núcleo de su compromiso con la protección integral y la innovación continua. Esta serie de principios, profundamente arraigados en la cultura de la compañía, son el eje de todas sus acciones y decisiones:



1. Nos importan

Protegemos a la sociedad mediante la anticipación, la prevención y la colaboración.



2. Pensamos en positivo

Partimos de nuestra trayectoria empresarial para seguir inmersos en un proceso de aprendizaje continuo que nos permite sacar conclusiones de nuestros errores y afrontar las crisis reforzando la confianza en nuestros equipos.



3. Somos imparables

Una manera muy sintética de incidir en nuestra voluntad de seguir creciendo y mejorando, con un proyecto que nos da la voluntad de contribuir a un futuro mejor y de seguir aplicando el progreso tecnológico a nuestras actividades cotidianas.

La sostenibilidad es un valor seguro

En consonancia con la evolución introducida en nuestra cultura corporativa, disponemos desde 2021 del Plan Director de Sostenibilidad 2021-2023 aprobado por nuestro Consejo de Administración. En él se trazan las líneas maestras en torno a las cuales se articula el compromiso de la compañía con ser cada vez más sostenible.

El documento parte de una adhesión sin fisuras a los 17 Objetivos de Desarrollo Sostenible (ODS) lanzados en 2015 por las Naciones Unidas, que han pasado a formar parte tanto de la estrategia de negocio como del sistema de gobierno de Prosegur. El desarrollo de este programa lo supervisa un Comité de Sostenibilidad liderado por el Comité de Dirección del grupo.

Reconocimiento independiente

Este proceso de perfeccionamiento continuo de nuestra perspectiva ética global y la responsabilidad y sostenibilidad de nuestro modelo de negocio ha dado frutos muy tangibles en los últimos años.

Por ejemplo, en noviembre de 2021, Prosegur y Prosegur Cash recibieron un nuevo espaldarazo al convertirse en las primeras empresas en recibir la certificación de Buen Gobierno Corporativo que otorga AENOR. En junio de 2022, Prosegur y Prosegur Cash fueron las primeras compañías de seguridad privada, a nivel mundial, en obtener y publicar su evaluación en materia medioambiental, social y de gobernanza (ESG, por sus siglas en inglés) de S&P Global Ratings, en la que se valora la estrategia de una empresa y su capacidad para enfrentarse a posibles riesgos y oportunidades futuras.

Compromisos éticos y nuevas alianzas

Más allá del reconocimiento obtenido en evaluaciones independientes de responsabilidad y excelencia en las prácticas empresariales, 2023 ha sido también un año de grandes compromisos éticos para Prosegur.

En enero, tanto la empresa matriz como Prosegur Cash se sumaron al Pacto Digital para la Protección de las Personas, una iniciativa impulsada por la Agencia Española de Protección de Datos (AEPD). En virtud de esta adhesión, ambas empresas se comprometen a impulsar la transparencia plena en los procesos de recogida de datos de los ciudadanos, así como a promover la igualdad de género, la protección de la infancia y la integración de las personas en situaciones vulnerables. El Pacto incluye también el compromiso de difundir entre los empleados y personas de interés de Prosegur el Canal Prioritario de la Agencia, que permite a cualquier ciudadano solicitar la eliminación de contenidos sexuales, violentos o sensibles publicados online.

El 2 de noviembre de 2022, Prosegur aprobó una nueva versión de su Código Ético y de Conducta, un documento cuyos principios rectores y alcance se detallan en los capítulos 4 y 6 del Informe de Gestión Consolidado. A estos nuevos compromisos se unen los ya suscritos en años anteriores, como la iniciativa ecológica The Climate Pledge, de la que deriva un completo plan corporativo de descarbonización y compensación de emisiones, o la adhesión a Forética, organización de referencia en materia de sostenibilidad y responsabilidad social empresarial en España.

1.3. Estructura organizativa y gobernanza

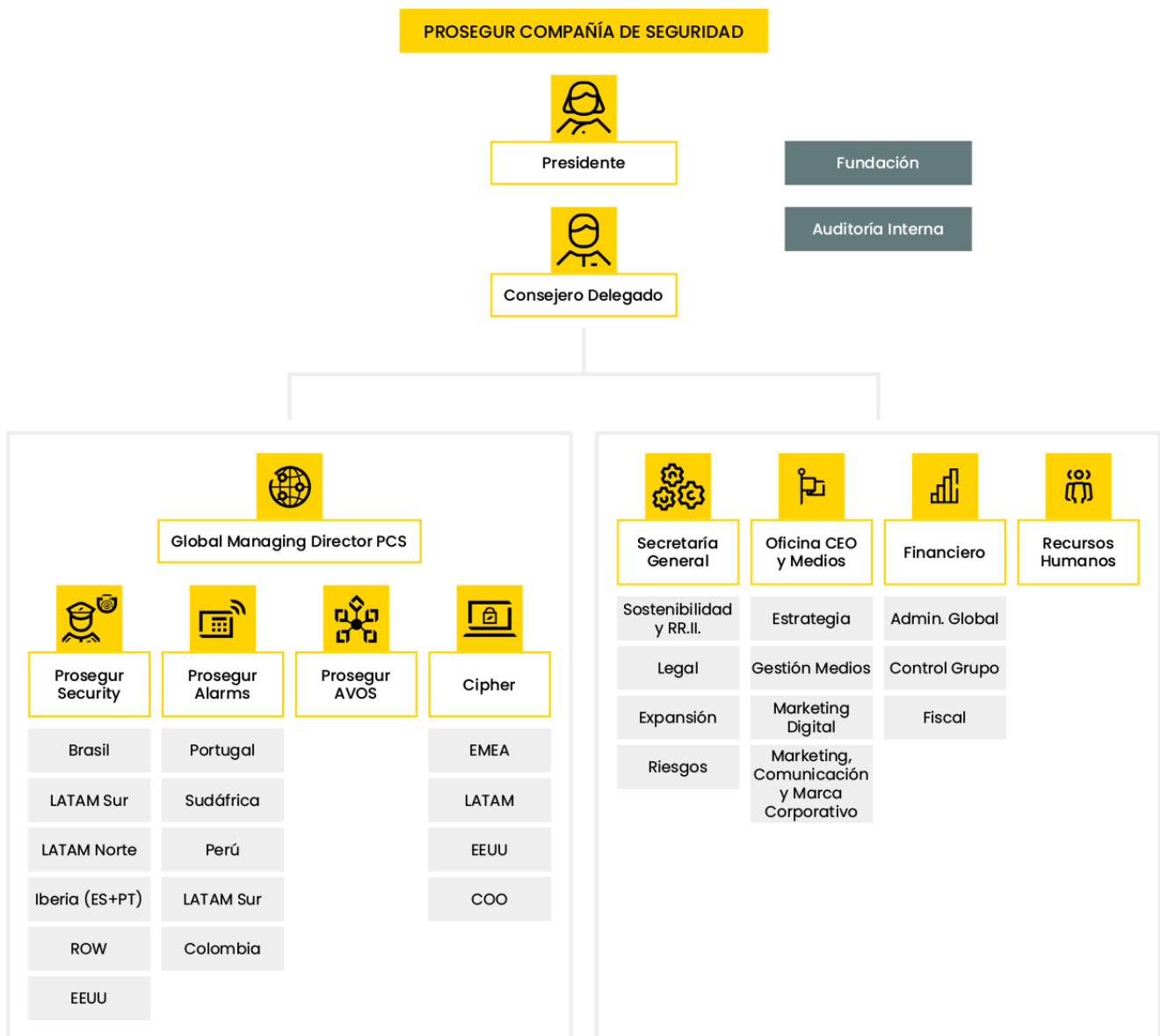
Nuestra estructura organizativa está diseñada con el objetivo de mejorar los procesos de los negocios y aportar valor a nuestros clientes. La flexibilidad de ésta facilita una permanente adaptación al entorno cambiante y a la evolución de Prosegur como grupo empresarial. Permite, también, el crecimiento de la compañía y otorga una amplia autonomía a los negocios de Prosegur Security, Cipher, Prosegur Alarms, Prosegur AVOS y Prosegur Cash, ya que cada uno se encuentra

en dinámicas distintas y, por tanto, tiene unas necesidades diferentes. De este modo, aseguramos el mejor servicio al cliente allí donde operamos.

El negocio es un eje primordial en la organización y está representado en la Dirección General Global y en las Direcciones Generales de Negocio, las cuales se responsabilizan del diseño de soluciones para los clientes y cubren las principales líneas de negocio.

Las funciones corporativas son supervisadas por las Direcciones Globales de Soporte que cubren las áreas de Secretaría General, Oficina del Consejero Delegado y Gestión de Medios, Financiera y Recursos Humanos.

La organización de Prosegur se refleja en el siguiente cuadro:



Sistema de Gobierno de Prosegur

La Junta General de Accionistas es el principal órgano de representación del capital social de Prosegur y ejerce las funciones otorgadas por la ley y por los estatutos sociales.

En 2023, la Junta General Ordinaria se celebró el 7 de junio. En ella se trataron, entre otros temas, la aprobación de las Cuentas Anuales de la Sociedad, tanto individuales como consolidadas, correspondientes a 2022.

El poder de representación de la compañía dominante del Grupo corresponde al Consejo de Administración de forma colegiada y por decisión mayoritaria. El Consejo tiene amplias facultades para dirigir las actividades de la compañía, con la única excepción de los asuntos que son competencia de la Junta General de Accionistas o no están incluidos en el objeto social de Prosegur.

Contamos con dos comisiones delegadas del Consejo de Administración: la Comisión de Auditoría y la Comisión de Sostenibilidad, Gobierno Corporativo, Nombramientos y Retribuciones, cada cual con sus propias responsabilidades.

- La Comisión de Auditoría —compuesta en un 66,6% por consejeros independientes— propone la designación del auditor, revisa las cuentas de Prosegur, vigila el cumplimiento de los requerimientos legales y la aplicación de los principios de contabilidad generalmente aceptados.
- Por su parte, la Comisión de Sostenibilidad, Gobierno Corporativo, Nombramientos y Retribuciones formula y estudia los criterios y los programas que hay que seguir en la composición y retribución del Consejo de Administración y de los miembros del equipo directivo de la compañía. También cuenta con responsabilidad en materia de información, asesoramiento y propuestas en las áreas medioambiental, social y gobierno corporativo, así como en el cumplimiento de los compromisos asumidos de cara a los Objetivos de Desarrollo Sostenible (ODS) de las Naciones Unidas.

El Gobierno Corporativo reside en el núcleo de Prosegur. De ahí la existencia de otros programas que apuntalan la responsabilidad y el buen hacer de la empresa. Por ejemplo, el Programa de Cumplimiento Normativo diseñado para enriquecer el funcionamiento de la compañía. En la práctica, incluye una serie de procedimientos, manuales de comportamiento y actividades formativas, junto a un continuo proceso de evaluación crítica, que permiten respuestas inmediatas en materias como la prevención del blanqueo de capitales, la defensa de la competencia y la competencia desleal o la lucha contra la corrupción. Complementa y desarrolla el Código Ético y de Conducta de Prosegur actualizado en 2022.

Para cumplir todos esos compromisos hemos implementado varios procedimientos estandarizados en cada una de las políticas corporativas citadas o la puesta en marcha de órganos colegiados, internos, permanentes y multidisciplinarios de supervisión y control, como los Comités de Riesgo o de Cumplimiento Normativo, que son los encargados de fomentar los mejores compromisos, prácticas y políticas de la Sociedad.

Prosegur fue la primera empresa española en obtener la Certificación de Buen Gobierno Corporativo de AENOR con la máxima calificación posible: G++, lo que supone un reconocimiento a la labor de garantizar unos protocolos de relación con los grupos de interés y de Gobierno Corporativo responsables y transparentes.

Informe Anual de Gobierno Corporativo

El Informe Anual de Gobierno Corporativo de Prosegur, correspondiente al ejercicio 2023, forma parte del Informe de Gestión, y se presenta en documento separado en su formato correspondiente. Por lo tanto, se encuentra disponible en la página web de la Comisión Nacional del Mercado de Valores (CNMV) y en la de Prosegur, desde el día de la publicación de las Cuentas Anuales

Informe de Remuneración de Consejeros

El Informe Anual de Remuneración de Consejeros de Prosegur, correspondiente al ejercicio 2023, forma parte del Informe de Gestión, y se presenta en documento separado en su formato correspondiente. Por lo tanto, se encuentra disponible en la página web de la Comisión Nacional del Mercado de Valores (CNMV) y en la de Prosegur, desde el día de la publicación de las Cuentas Anuales

1.4. Actuación estratégica

En los últimos tres años, Prosegur se ha ceñido a una hoja de ruta empresarial explícita en el Plan Estratégico para el periodo 2021-2023, una serie de líneas maestras de actuación cuyo objetivo es consolidar y ampliar el liderazgo mundial de nuestra compañía en el mercado de la seguridad privada. Para Prosegur, ha resultado el equivalente a un punto de apoyo para transformar en profundidad su cultura corporativa y sus modelos de negocio.

Perform & Transform son los dos conceptos clave en que se inspira este compromiso de la compañía con el futuro inmediato:

1. **Perform** (llevar a cabo, en castellano), porque queremos hacer las cosas cada vez mejor. Buscamos la mejora continua de procesos, la generación de eficiencias en las operaciones y la necesaria flexibilidad para operar en el contexto de la post-pandemia. Nos planteamos retos tangibles y nos exigimos resultados concretos en el corto y medio plazo.
2. **Transform** (transformar), porque la necesaria preocupación por el rendimiento inmediato tiene que ser compatible con una visión a medio y largo plazo que nos exige adaptarnos a los cambios y ofrecer nuevas respuestas a los diferentes retos que nos plantean nuestros clientes. En definitiva, implica innovar, optimizar y seguir creciendo.

Perform, principio operativo

Perform supone perseverar en el trabajo bien hecho, conservar y potenciar las virtudes que nos han permitido mantenernos durante décadas en un nivel de excelencia. De cara al futuro inmediato, seguir creciendo implica potenciar esas virtudes y centrarnos en tres líneas de acción prioritarias:

- ▶ Adaptar de manera flexible el modelo tradicional de negocio de la compañía a un escenario sujeto a grandes cambios y en el que, en consecuencia, se multiplican riesgos y oportunidades.
- ▶ Potenciar la eficiencia optimizando el coste de operaciones y poniendo el foco en la rentabilidad.
- ▶ Mejorar nuestro flujo de caja optimizando la gestión de nuestras inversiones y recurriendo a nuevas vías de financiación.

Transform, adaptación a los cambios

Transform supone construir el futuro dotando a nuestra empresa de una sólida estructura tecnológica y de innovación que consolide y acreciente nuestro liderazgo sectorial de Prosegur. Este proceso se sustenta en cuatro pilares íntimamente conectados:

- ▶ La transformación de nuestras prácticas y nuestro modelo de negocio debe tener un sólido fundamento tecnológico.
- ▶ A partir de la tecnología, creamos y apuntalamos un nuevo modelo operativo.
- ▶ De él se deriva un modelo de innovación.
- ▶ Por último, estas transformaciones deben traducirse en una profunda cultura corporativa de innovación y excelencia tecnológica que impregne toda nuestra estructura y se manifieste en todas nuestras actuaciones cotidianas y en la relación con nuestros clientes.

1.4.1 La creatividad como palanca de crecimiento

En el apartado puramente cuantitativo, el plan prevé que se obtenga un crecimiento anual de los ingresos.

Antes de esa fecha, contamos con que la consolidación al alza de nuestro plan de negocio nos permita superar en 2024 la rentabilidad en términos de EBITA anterior a la crisis sanitaria y que nuestra deuda vuelva a su nivel histórico de apalancamiento en cuanto la situación se estabilice. La consecución de esta serie de objetivos pasa por una creciente diversificación de ventas tanto geográfica como por unidades de negocio.

En lo cualitativo, nuestra hoja de ruta se centra en el despliegue de una cada vez más completa y refinada infraestructura tecnológica que servirá de base a nuestras operaciones y hará que la compañía sea más rentable y más capaz de ofrecer soluciones diferenciales a nuestros clientes. En esencia, trabajamos para desarrollar las soluciones y servicios que serán la clave de nuestro futuro.

1.4.2 Firmeza en las directrices, flexibilidad en los equipos

El diseño estratégico adoptado en los últimos años ha supuesto también una reorganización interna de amplio calado orientada a profundizar en las iniciativas de transformación digital y tecnología, así como planes específicos de crecimiento para cada una de las unidades de negocio. La principal consecuencia de todo ello es una diversificación de fuentes de ingresos que se ha hecho notar ya en este periodo y que aumentará, previsiblemente, en los próximos ejercicios.

Al mismo tiempo, se ha generado una dinámica de estandarización y mejora continua en los procesos que impulse las eficiencias y fomente una mayor flexibilidad para operar en el contexto actual.

1.4.3 Un mundo de oportunidades

Todas las medidas adoptadas tienden a impulsar a Prosegur por los mismos derroteros, los de la eficiencia, la flexibilidad y la escalabilidad operativa. En 2023, se ha conseguido que los nuevos productos supongan ya más del 30% del total de los ingresos de la compañía, un paso importante hacia equiparación aproximada en el rendimiento económico entre productos tradicionales y nuevos que se prevé alcanzar en 2030.

En cuanto a la distribución geográfica de las ventas, el mercado donde se prevé una evolución al alza más significativa es Estados Unidos, que se estima que podría suponer el 12% de los ingresos de Prosegur al final de 2030. También valoramos de forma muy positiva nuestra capacidad para seguir añadiendo crecimiento inorgánico: en el periodo que cubre el Plan Estratégico se espera que se completen operaciones que añadan a la facturación alrededor de 300 millones de euros.

1.4.4 Cinco estrategias en una

Cada una de nuestras unidades de negocio ha diseñado estrategias de crecimiento específicas derivadas de los principios Perform & Transform:

- ▶ Las prometedoras expectativas de Prosegur Security se centran en gran medida en la creciente popularidad de sus soluciones avanzadas de seguridad híbrida, de las que se benefician ya el 32% de los clientes de la compañía. Claves en esta estrategia que combina tecnología y capital humano son los 14 centros de seguridad interconectados (iSOCs) de que dispone ya Prosegur. Estas centrales de seguridad integral y vigilancia remota cubren de manera óptima las necesidades de un creciente abanico de clientes y son un perfecto ejemplo del impacto transformador de la tecnología sobre los modelos de negocio de la compañía. En 2023, la empresa ha crecido de manera notable en todas las geografías en que opera con especial mención a Brasil, España y Estados Unidos.
- ▶ En cuanto a Cipher, la unidad de ciberseguridad ha desarrollado este año xMDR, una solución que integra IA para adaptarse a las necesidades específicas de sus clientes. La eficacia de este recurso tecnológico quedó patente con el filtrado de las 12.000 alertas registradas en la primera semana, que permitieron identificar 120 incidentes reales y descartar el 99% restante de falsas incidencias.
- ▶ Prosegur Alarms ha registrado en 2023 una mejora sustancial de la eficiencia y efectividad de sus sistemas gracias a la integración de la IA. El uso de modelos de predicción de conducta de los clientes y la evolución de las plataformas de gestión de vídeo e imagen son dignos de mención en este sentido.
- ▶ A su vez, Prosegur AVOS ha dado en el último ejercicio pasos muy sustanciales hacia su transformación en una plataforma de servicios y soluciones de valor as a service. Este cambio incluye la integración de IA generativa en el software desarrollado por la unidad y la conexión de estos productos con plataformas de servicios BPaaS (sigla en inglés de Proceso de Negocio como Servicio).
- ▶ Prosegur Cash se ha beneficiado en 2023 del alto grado de aceptación de sus Nuevos Productos, que ha impulsado un crecimiento notable en áreas de negocio como el cambio de divisas (Forex), la corresponsalía bancaria (Corban) o las máquinas de automatización del uso de efectivo (Cash Today). El anuncio de la inminente inauguración de un Crypto búnker en Brasil y los planes de implementación masiva de soluciones de inteligencia artificial son síntomas elocuentes del dinamismo y la proyección internacional de esta línea de negocio.

1.5. Innovación y transformación digital

En Prosegur, creemos en el poder transformador de la tecnología. La nuestra es una compañía enfocada en la transformación acelerada y sistemática de toda su estructura corporativa, líneas de negocio, procesos, equipos, productos y servicios, lo que implica necesariamente una profunda y paralela transformación cultural.

La empresa está realizando un enorme esfuerzo de inversión en el desarrollo de tecnologías disruptivas. Se trata de un aspecto que valoramos muy especialmente y en el que estamos decididos a no escatimar recursos. En el periodo comprendido entre 2021 y 2023, la compañía ha destinado a proyectos de innovación, digitalización y sostenibilidad los fondos de préstamo de 57,5 millones de euros concedidos por el BEI (Banco Europeo de Inversiones).

Los proyectos a los que se ha destinado el espaldarazo económico son los integrados en el Plan de Innovación y Transformación Digital, cuyo objetivo es optimizar la flexibilidad, los procesos y la eficiencia operativa. También se enfocan en la eficiencia energética y la reducción de emisiones para cumplir el Plan Director de Sostenibilidad.

1.5.1 Así innovamos

La seguridad privada está ahora mismo en una esperanzadora encrucijada tecnológica. Los grandes avances introducidos en el sector en los últimos años han planteado un escenario en que una radical transformación de nuestro negocio resulta tan posible como necesaria e impostergable.

Por ello, en los últimos ejercicios, Prosegur ha puesto el foco en potenciar de manera exponencial nuestra capacidad de innovación y hemos diseñado una metodología de trabajo enfocada al desarrollo de nuevos productos y servicios. Esta metodología descansa sobre tres ejes básicos:

- Desirability (generar deseo).
- Feasibility (asegurarse de que sea viable).
- Scalability (esforzarse en que resulte escalable).

En la práctica, eso supone escuchar al cliente, identificar sus problemas y comprender sus expectativas y necesidades. Este proceso de escucha activa y comprensión profunda puede permitirnos lanzar productos que respondan a las verdaderas exigencias del mercado. Por supuesto, el producto se valida con el cliente y, si el resultado es satisfactorio, se diseña un plan de acción que permita implementarlo de manera masiva.

Este nuevo modelo nos ha servido no solo para hacer realidad ideas potencialmente transformadoras, sino también como respuesta a las dificultades que la pandemia impuso a los modelos de trabajo presenciales. A pesar del impacto de la crisis sanitaria, podemos decir que la innovación en Prosegur ha seguido creciendo en el último año tanto en términos cualitativos como cuantitativos.

La innovación nos está permitiendo desarrollar nuevas propuestas que aportan valor a nuestros clientes y nos diferencian de nuestros competidores. Proteger de manera adecuada este conocimiento forma parte intrínseca de los procesos de innovación.

Para ello, Prosegur cuenta con una Política Corporativa como pilar de su Propiedad Intelectual e Industrial. El Comité de Propiedad Intelectual se encarga de supervisar esta Política Corporativa y toma decisiones sobre la estrategia de gestión y comercialización. El Comité está integrado por representantes de la Dirección de Innovación; la Dirección Global de Estrategia y Desarrollo; la Dirección Global de Gestión de Medios; la Dirección Global de Recursos Humanos; la Dirección Fiscal; la Dirección Global de Relaciones Institucionales; la Dirección de Marketing, y la Dirección Legal.

1.5.1.1 Proyectos emblemáticos

Durante 2023, Prosegur ha trabajado en el desarrollo y puesta en práctica de cinco programas de transformación digital con alrededor de 60 proyectos globales de innovación tecnológica aplicada.

En todos estos proyectos hemos partido de nuestro conocimiento específico del sector de la seguridad, la creatividad y competencia tecnológica de nuestros equipos y la explotación de los datos de que disponemos. Estas cualidades combinadas nos permiten construir una propuesta de soluciones única.

En solitario, en colaboración estrecha con startups o en el marco de alianzas corporativas, nos hemos especializado en áreas tecnológicas como Inteligencia Artificial (IA), ciencia de procesamiento y análisis de datos (Data Science), Internet de las Cosas (Internet of Things), robotización, gemelos digitales (digital twins) o cadena de bloques (blockchain).

A continuación, detallamos algunas de las principales iniciativas surgidas de ese esfuerzo en el último ejercicio.

Una red de operaciones globales en crecimiento constante

2023 ha sido un año clave en el desarrollo de la red de centros de seguridad interconectados (por sus siglas en inglés, iSOCs) de Prosegur, un elemento esencial en la estrategia de crecimiento asociado a la innovación por la que apuesta la compañía. Coincidiendo con el primer aniversario de la apertura en Madrid del primero de ellos, la empresa ha inaugurado en el último ejercicio diez más, con lo que dispone ya de 14.

Los iSOCs integran de manera centralizada un amplio abanico de tecnologías disruptivas, de la inteligencia artificial al Internet de las Cosas o el Big Data. Cuentan con capacidades para el procesamiento inteligente de grandes flujos de información y la gestión de servicios de seguridad avanzados, así como la posibilidad de integración con las herramientas tecnológicas de las que dispongan los clientes de la compañía.

Los nuevos centros, distribuidos en algunos de los principales territorios en que opera Prosegur (Brasil, Chile, China, Colombia, Portugal, España, Estados Unidos, México, Paraguay, Perú, Singapur y Uruguay), se hacen cargo de la gestión anual de 1,5 millones de eventos y datos de seguridad contextualizados.

Un nuevo búnker de custodia de archivos digitales

En noviembre, Prosegur Crypto, servicio institucional de custodia de archivos digitales de Prosegur Cash, anunció que ya está en marcha la creación de un búnker digital en Brasil. Como resultado de esta iniciativa, el 50% de las operaciones globales de Crypto pasará a gestionarse en territorio brasileño, en lo que supone una prueba palpable de la importancia que este mercado está adquiriendo en la estrategia global de Prosegur.

El búnker supone una fusión óptima entre recursos de seguridad física convencional y protección digital. Hará uso de tecnologías patentadas de almacenamiento en frío y mantendrá las claves privadas de los clientes offline, sin conexión a internet. Contará con más de un centenar de medidas de protección distribuidas en seis capas y hará uso de una robusta cadena de custodia basada en tecnología blockchain.

Una plataforma de vídeo puntera

Prosegur Alarms ha impulsado este ejercicio la implantación de GenzAI VMS, una innovadora plataforma de vídeo de desarrollo interno que incluye tecnologías de reconocimiento inteligente de personas o mascotas, así como la detección e identificación de señales acústicas.

Durante 2023, la plataforma se ha instalado con resultados óptimos en más de 100.000 cámaras IP de clientes tanto de la red Movistar Prosegur Alarms (MPA) como de la división internacional Prosegur Global Alarms RoW. Este avanzado sistema integra desarrollos punteros de IA y ofrece notificaciones directas a los usuarios a través de la aplicación SMART para dispositivos móviles.

Un nuevo modelo de licencias para el sector asegurador

SISnet 360, la ingeniería de software de AVOS Tech especializada en soluciones tecnológicas para el sector asegurador, ha estrenado en 2023 un nuevo modelo de licencias, basado en un sistema de suscripciones en la nube. Este nuevo modelo incorpora las últimas novedades tecnológicas y potencia la seguridad y el rendimiento general del sistema.

SISnet 360 es una herramienta que ofrece soluciones integrales en un entorno muy especializado y de alta exigencia técnica. En consecuencia, está sometida a un proceso de perfeccionamiento continuado que, en 2023, se ha traducido también en la incorporación de machine learning y la mejora de aspectos fundamentales de su arquitectura, como la optimización de su modelo de datos para Azure SQL.

También en este último ejercicio, SISnet ha dado el primer paso en su proceso de internalización gradual con la construcción de una capa país para Chile que incluye todas las especificaciones normativas que afectan al mercado asegurador en ese territorio, así como las particularidades relacionadas con la gestión monetaria, domicilio o datos personales.

Una solución de ciberseguridad revolucionaria

Cipher ha lanzado este año al mercado su plataforma Extended Manager Detection and Response (xMDR), un sistema de detección y procesamiento inteligente de alertas de ciberseguridad que permite identificar con un altísimo grado de precisión las incidencias reales y descartar las falsas alarmas. Su motor de cribado monitoriza la tecnología de protección de que dispone el cliente tanto de manera reactiva como proactiva, detectando vulnerabilidades y perfeccionando de forma continua las reglas y patrones de respuesta.

Otras funcionalidades destacables son su neutralidad e independencia de la arquitectura previa, que le permiten adaptarse a cualquier tecnología o proveedor, su cobertura de todo el perímetro de seguridad y su implementación inmediata haciendo uso de la computación en la nube. Además, su funcionamiento automatizado mediante IA y machine learning convierte la plataforma en un recurso idóneo para paliar la escasez de personal con un alto grado de especialización en ciberseguridad.

Una herramienta para resolver litigios laborales

El departamento de Recursos Humanos de Prosegur ha lanzado LabourTech, una avanzada herramienta de gestión de litigios laborales que integra Big Data, inteligencia artificial y automatización. Una primera proyección de su impacto permitió constatar que la herramienta permitirá ahorrar a la empresa hasta 262.800 hora de trabajo anuales.

LabourTech genera pruebas documentales de manera automática, resuelve de manera automática la calendarización y gestión de plazos, mecaniza los cálculos de provisiones y robotiza las órdenes de pago. Además, cuenta con un repositorio digital que almacena toda la información de forma segura y con posibilidad de acceso inmediato. La herramienta aplica inteligencia artificial predictiva a su histórico de datos, lo que permite evitar los conflictos antes de que se materialicen de manera innovadora y con plena trazabilidad y alto nivel de eficiencia.

Este software de gestión de desarrollo propio ha obtenido reconocimientos como el premio CIONET Vocento 2023 en la categoría People, Model, Organization & Future of Work y un accésit en los XXI Premios Expansión a la Innovación en Recursos Humanos.

Una nueva plataforma de servicios jurídicos

El Área Legal de Prosegur ha lanzado LegalTech, plataforma integrada de soluciones tecnológicas para la prestación de servicios jurídicos cuya propiedad intelectual pertenece íntegramente a la compañía. La herramienta, ya a disposición de todos los territorios en que opera Prosegur, va en la línea de una creciente automatización de tareas muy específicas que, a la vez, resultan repetitivas y aportan poco valor cuando son realizadas por seres humanos.

Su uso intensivo permite centralizar, simplificar y estandarizar los procedimientos y, en consecuencia, garantiza un incremento de la agilidad y la eficiencia de las tareas del departamento jurídico.

Otras iniciativas

También resultan dignas de mención acciones innovadoras y con potencial transformador como el proyecto de implantación en Prosegur Cash de bolsas de plástico reciclado (un paso adelante en la transición a un modelo de economía circular), el desarrollo de una herramienta propia de gestión de datos ESG, el lanzamiento por parte de Prosegur Alarms de un producto de seguridad del hogar centrado en la detección precisa de los movimientos de las mascotas (PET Friendly) y la salida al mercado de un producto de seguridad híbrida de última generación también desarrollado por Prosegur Alarms.

1.5.1.2 Iniciativas de colaboración e innovación abierta

Una fusión que optimiza la gestión de efectivo

En septiembre, Prosegur Cash y Linfox Armaguard, principal empresa de logística de valores de Australia, concluyeron la fusión de su negocio de gestión de efectivo. Se trata de una operación de gran envergadura, dado que las dos compañías que se han fusionado son las que lideraban el sector en el mercado australiano.

La sociedad resultante cuenta con cerca de 4.000 empleados, una flota de casi 700 vehículos y más de 50 centros de gestión de efectivo repartidos por todo el país. Además, se ha convertido en la segunda red independiente de cajeros de Australia, con más de 2.500 dispensadores de dinero en metálico. Se espera que la empresa alcance a corto plazo una facturación superior a los mil millones de dólares australianos, una cantidad muy en línea con la proyección de ingresos conjuntos realizada en el último ejercicio.

Prosegur Tech Ventures

Prosegur cuenta con un fondo de capital riesgo corporativo (CVC, por sus siglas en inglés), denominado Prosegur Tech Ventures. Con una dotación de 30 millones de euros, este proyecto contribuye a financiar las nuevas tendencias y tecnologías de desarrollo externo que puedan tener un impacto disruptivo en el sector de la seguridad privada.

Hasta la fecha, se han realizado ya seis operaciones de salida relacionadas con este programa:

- Concil, startup brasileña relacionada con el área de Prosegur Cash. Se invirtió en ella en 2018 y fue vendida a Pageseguro 2021.
- Cognigo, startup israelí relacionada con el área de Cipher. Se invirtió en ella en octubre de 2018 y fue vendida a NetApp en mayo de 2019.
- Walmeric, startup española relacionada con el área de AVOS Tech. Se invirtió en ella en enero de 2018 y fue vendida a Globant en 2021.
- HDIV, startup española relacionada con el área de Cipher. Se invirtió en ella en julio de 2019 y se vendió a Datadog en 2022.
- Unnax, startup española relacionada con el área de Prosegur Cash. Se invirtió en ella en enero de 2018 y se está vendiendo al grupo francés PSG, en una operación para la que se espera obtener autorización del Banco de España en febrero de 2024.

- Scadafence, startup israelí relacionada con el área de Cipher. Se invirtió en ella en junio de 2022 y se vendió a Honeywell en julio de 2023.

Otras iniciativas

Prosegur dispone de un Observatorio interno de innovación tecnológica desde el que profesionales altamente cualificados siguen de cerca los cambios y nuevas tendencias que se van produciendo e intentan identificar nuevas oportunidades para cada una de nuestras líneas de actividad.

En el ámbito de la educación superior, la empresa colabora activamente con la Cátedra de Industria Conectada de la Escuela Técnica Superior de Tecnología (ICAI) de la Universidad Pontificia Comillas (Madrid), donde desarrolla diversas acciones. Entre otras, ha organizado encuentros lúdicos de programadores (hackathons) y llevado a cabo diversos proyectos con estudiantes e investigadores de la cátedra.

Por último, formar parte del Industrial Liaison Program del prestigioso Instituto de Tecnología de Massachusetts (MIT) Tecnología de Massachusetts (MIT) ofrece a Prosegur una amplia perspectiva sobre las últimas tendencias tecnológicas, da acceso a programas formativos de alta calidad y permite entrar en contacto con las startups que surgen de ese entorno académico tan rico y proclive a la innovación

1.5.2 Así nos transformamos

Prosegur dispone de un plan de transformación digital de todas nuestras actividades que hemos bautizado como programa Global Optimum. Estos son los principales logros derivados de la implementación de este programa en 2023:

- ▶ Concluir el despliegue de Global Optimum en España y Portugal e iniciarlo en Iberoamérica, con su lanzamiento en Argentina.
- ▶ Reducir la obsolescencia de la infraestructura. Con los cambios realizados, el 40% de las aplicaciones críticas residen en infraestructuras sin obsolescencia.
- ▶ Mejorar los KPI de ciberseguridad. El BitSight está en nivel avanzado.
- ▶ Empezar a hacer uso de la inteligencia artificial generativa en el puesto de trabajo.

A medio plazo, los principales objetivos del Plan son los siguientes:

- ▶ Reducir la caja de IT y continuar con las tareas de transformación empresarial a todos los niveles.
- ▶ Potenciar la flexibilidad y las inversiones diferenciadas por negocio. La operación de IT se está alineando a la estrategia de cada negocio y la asignación directa de coste de IT a las diferentes líneas continúa incrementándose.

Durante el periodo que cubre el Plan, se han invertido alrededor de 69 millones de euros en esta tarea de digitalización y renovación en profundidad del modelo operativo. El despliegue de este plan se está realizando país por país: se empezó por Portugal en 2021 y en 2023 se ha completado su extensión a un número de países que supondrán en su conjunto las dos terceras partes de nuestros ingresos globales.

Entre las iniciativas de transformación realizadas en el último año, vale la pena destacar las que se explican a continuación.

Un nuevo centro de gestión global para Prosegur Cash

Prosegur Cash ha establecido en la ciudad de Buenos Aires su nuevo centro de gestión global de servicios, el lugar desde el que asistirá al conjunto de países en que está presente la compañía. Entre las actividades que ha asumido dicho centro destacan la actualización remota del software de Cash Today, el cuadro y conciliación de saldos de fecha de valor o la planificación de cajeros ATM.

La centralización de este amplio espectro de servicios en una única sede ha supuesto para la empresa un importante paso hacia la estandarización de procesos, la mejora de la calidad y la generación de eficiencias por economías de escala.

Un paso clave para la sostenibilidad de la cadena de suministro

Prosegur ha avanzado en 2023 en su proyecto de gestión de riesgo para sus proveedores, una iniciativa cuyos primeros pasos, en colaboración con GoSupply, se dieron ya en noviembre de 2022. El objetivo consiste en realizar una completa homologación y monitorización del riesgo de los más de 23.000 proveedores de la compañía en los 31 mercados en que opera.

Tras el análisis de sostenibilidad de los primeros 3.600 proveedores, localizados en Colombia, España y Portugal, Prosegur procedió a activar un sistema de alertas y notificaciones de riesgos latentes que parte de un diagnóstico cualitativo centrado, muy especialmente, en proveedores críticos.

Nuevos sistemas de administración

Prosegur ha profundizado en su apuesta por la tecnología Oracle Cloud con la implantación en 2023 de su paquete de aplicaciones de administración de funciones empresariales (ERP Oracle Cloud) y de gestión global de recursos humanos (HCM Oracle Cloud). Ambos sistemas han sido desplegados de manera satisfactoria en España y Portugal y, a continuación, se ha iniciado su proceso de exportación al resto de territorios en que opera la compañía. ERP ha iniciado ya su despliegue en Argentina y es utilizado por el 34% de las líneas y unidades de negocio de Prosegur. HCM se está desplegando en el conjunto de Iberoamérica y se utiliza en el 27% de las unidades.

Un alto nivel de calificación en ciberseguridad

Prosegur ha obtenido una calificación de 780 (lo que equivale a un nivel Avanzado) en el índice de ciberseguridad que elabora la consultoría especializada BitSight. Se trata de un sistema de evaluación muy detallado, similar al que se utiliza en las calificaciones crediticias, y que, atendiendo a informaciones objetivas y verificadas de manera independiente, determina el riesgo de filtración de datos y otorga una puntuación de entre 250 y 900.

Una migración de aplicaciones críticas

En el marco del programa interno Cyclone, la compañía ha acelerado la migración de sus aplicaciones críticas a la nube Azure, una operación que Prosegur valora como muy beneficiosa en términos de rendimiento y de seguridad. Como consecuencia de este traslado, el 42% de las aplicaciones críticas de la empresa están ya en la nube.

2. Evolución y resultados del negocio

La Sociedad ha obtenido unos resultados negativos durante el ejercicio 2023 de -72.549 miles de euros derivados del ingreso por su actividad holding, cuya evolución con respecto al ejercicio anterior se presenta a continuación:

(Miles de euros)	2023	2022	Variación
Ventas	55.821	84.102	(33,63) %
EBITDA	-43.789	(6.776)	546,19 %
<i>Margen</i>	-78,45 %	(8,06) %	
Amortización inmovilizado material y aplicaciones informáticas	(686)	(681)	
EBITA ajustado	-44.475	(7.457)	496,38 %
<i>Margen</i>	-79,67 %	(8,87) %	
Amortización de otros intangibles excluyendo aplicaciones informáticas	(3.937)	(3.938)	
EBIT	-48.412	(11.395)	324,84 %
<i>Margen</i>	-86,73 %	(13,55) %	
Resultados financieros	(26.370)	(22.897)	
Resultado antes de impuestos	-74.782	(34.292)	118,07 %
<i>Margen</i>	(133,97) %	(40,77) %	
Impuestos	2.233	1.111	
<i>Tasa fiscal</i>	(2,99) %	(3,24) %	
Resultado neto	-72.549	(33.181)	118,65 %

Los hechos más significativos reflejados en la cuenta de pérdidas y ganancias del ejercicio 2023 son los siguientes:

	Miles de euros									
	Nacional		Europa		AOA (*)		Iberoamérica		Total	
	2023	2022	2023	2022	2023	2022	2023	2022	2023	2022
Ingresos por dividendos:										
- Empresas del grupo y asociadas	21.872	51.815	—	—	—	—	533	7	22.405	51.822
Ingresos por intereses de préstamos	1.795	445	70	26	2.325	539	225	22	4.415	1.032
Prestación de servicios:										
- Servicios generales	24.980	27.834	504	1.682	1.991	134	1.526	1.598	29.001	31.248
Total	48.647	80.094	574	1.708	4.316	673	2.284	1.627	55.821	84.102

(*) AOA: comprende EEUU y Singapur en 2023. En 2022 EEUU, Australia, Singapur y Abu Dhabi.

2.1. Actividad inversora

Los cambios producidos en la composición de Prosegur durante el ejercicio 2023 han venido principalmente determinados por las siguientes combinaciones de negocio, detalladas en la nota 31 de la Memoria Consolidada:

- Con fecha 31 de julio de 2023, Prosegur ha adquirido en Alemania el 100% de las empresas WSN Holding Verwaltungsgesellschaft GmbH y WSN Sicherheit und Service GmbH, relacionadas con servicios de logística de valores y gestión de efectivo.

- Con fecha 24 de julio de 2023, Grupo Prosegur ha adquirido en España el 16,4% de la empresa Dinero Gelt S.L., relacionada con servicios de cash back, al partícipe con el que existía un acuerdo contractual para compartir el control de la participada, por lo que por medio de esta adquisición Prosegur ha adquirido el control de la sociedad, y ha comenzado a consolidarla por el método de la integración global.

Durante el ejercicio 2023 se han constituido o liquidado las siguientes sociedades:

- En el mes de abril de 2023, se ha liquidado en Estonia, la sociedad Change Group Estonia OU.
- En el mes de mayo de 2023, se ha constituido en Luxemburgo, la sociedad Cash Re, S. A.
- En el mes de julio de 2023, se ha liquidado en Sudáfrica, la sociedad Beagle Control (Pty) Ltd.
- En el mes de julio de 2023, se ha liquidado en Reino Unido, la sociedad Forex Prosegur Change Limited.
- En el mes de julio de 2023 se ha liquidado en España la sociedad QNet Comunicaciones y Servicios, S.L.
- En el mes de julio de 2023, se ha constituido en República Checa, la sociedad Change Group Czech Republic SRO.
- En el mes de agosto de 2023, se ha liquidado en Hong Kong, la sociedad Imperial Dragon Security Ltd
- En el mes de septiembre de 2023, se ha constituido en Italia, la sociedad Changegroup Italy SRL.
- En el mes de septiembre de 2023, se ha constituido en Singapur, la sociedad Prosegur Change SG Pte Ltd.
- En el mes de septiembre de 2023, se ha constituido en Paraguay, la sociedad VN Global Paraguay SA.
- En el mes de septiembre de 2023, se ha constituido en Chipre, la sociedad The Change Group International Cyprus (Ltd).
- En el mes de octubre de 2023, se ha liquidado en España, la sociedad Prosegur Global BSI International S.L.U
- En el mes de octubre de 2023, se ha liquidado en España, la sociedad Prosegur BSI España S.L.U.
- En el mes de noviembre de 2023, se ha liquidado en Países Bajos, la sociedad Prosegur Uruguay BV.
- En el mes de noviembre de 2023, se ha liquidado en España, la sociedad Prosegur Finance S.L.U.

- En el mes de diciembre de 2023, se ha constituido en Ecuador, la sociedad MiDinero Ecuador S.A.
- En el mes de diciembre de 2023, se ha constituido en Islandia la sociedad Prosegur Change Iceland ehf.
- En el mes de diciembre de 2023, se ha constituido en Brasil, la sociedad Prosegur Infraestrutura e Tecnologia Ltda.

Durante el ejercicio 2023, se han realizado las siguientes fusiones entre sociedades dependientes:

- En el mes de marzo de 2023, se ha formalizado en Argentina la fusión por absorción de Prosegur Sistemas Integrales de Seguridad S.A., por parte de Prosegur Vigilancia Activa S.A., con efectos 1 de enero de 2023.
- En el mes de marzo de 2023, se ha formalizado en Argentina la fusión por absorción de Prosegur Seguridad y Vigilancia S.A., por parte de Prosegur Vigilancia Activa S.A., con efectos 1 de enero de 2023.
- En el mes de abril de 2023, se ha formalizado en Perú, la fusión por absorción de Proservicios S.A., por parte de Proseguridad S.A.
- En el mes de abril de 2023, se ha formalizado en Perú, la fusión por absorción de Inversiones RB S.A., por parte de Proseguridad S.A.
- En el mes de abril de 2023, se ha formalizado en Perú, la fusión por absorción de Reguard Security Corp S.A., por parte de Proseguridad Selva S.A.
- En el mes de septiembre de 2023, se ha formalizado en España la fusión por absorción de Prosegur USAP International S.L.U., por parte de Prosegur Gestion de Activos S.L.U, con efectos 1 de enero de 2023.

Por último, se han producido las siguientes operaciones:

Adquisición Prosegur AVOS Portugal Unipessoal Ltda

Durante el mes de junio de 2023 se ha adquirido en Portugal la sociedad Prosegur AVOS Portugal Unipessoal Ltda, sin actividad.

Adquisición Grafobel SA

Durante el mes de agosto de 2023 se ha adquirido en Uruguay la sociedad Grafobel SA, sin actividad.

Ampliación de capital mediante aportación de las sociedades operativas del negocio de transporte en Australia.

Como consecuencia de la ampliación de capital, realizada en septiembre de 2023, mediante aportación de las sociedades operativas del negocio de transporte en Australia a Armaguard Group, Prosegur tiene una participación del 35% en los activos netos de las sociedades Linfox Armaguard Pty Ltd (Nota 16), que a su vez, participa en:

- un 100% las sociedades Prosegur Australia Pty Limited, Precint Hub Pty Limited, Armaguard Technology Solutions Pty Ltd, Point 2 Point Secure Pty Ltd;

- un 42,49% la sociedad Integrated Technology Services Pty Ltd;
- la sociedad Armaguard Robotics Pty Ltd en un 14,87% de forma indirecta, ya que esta sociedad está participada al 100% de la sociedad Integrated Technolgoy Services Pty Ltd;

Por ello, las sociedades Prosegur Australia Pty Limited y Prosegur Hub Pty Limited que al 31 de diciembre de 2022 consolidaban aplicando el método de la integración global, al 31 de diciembre de 2023 consolidan por el método de la participación, al igual que el resto de las sociedades resultantes de la operación.

Adquisición del 16,4% de participaciones de la sociedad Dinero Gelt S.L.

Grupo Prosegur ha adquirido en julio de 2023 un porcentaje adicional del 16,4% de participación de la sociedad Dinero Gelt S.L., alcanzando una participación indirecta del 89,78%.

2.2. Inversiones

Las inversiones de la Sociedad son analizadas en todos los casos por las correspondientes áreas técnicas y operativas y por el departamento de control de gestión, que estiman y analizan su importancia estratégica, el plazo y la rentabilidad como requisito previo a su aprobación. Posteriormente se remite al Comité de Inversiones, que finalmente decide si procede realizar la inversión. Las inversiones superiores a 600 miles de euros son remitidas para su aprobación a la Comisión Ejecutiva.

Durante el ejercicio 2023 se han dotado 4.623 miles de euros en concepto de amortización (2022: 4.619 miles de euros). Corresponden a inmovilizado material 686 miles de euros (2022: 681 miles de euros) y a inmovilizado intangible 3.937 miles de euros (2022: 3.938 miles de euros).

A lo largo del ejercicio 2023 se han realizado inversiones en inmovilizado material por importe de 93 miles de euros (2022: 16 miles de euros). No se han realizado inversiones en el inmovilizado intangible en 2023 ni 2022.

2.3. Personal

La plantilla de la compañía ha cerrado el ejercicio 2023 con 42 personas. A cierre del ejercicio 2022, la plantilla de la compañía ascendía a 41 personas.

2.4. Medioambiente

Al cierre del ejercicio 2023 la Sociedad no tiene contingencias medioambientales, ni reclamaciones judiciales, ni ingresos ni gastos por este concepto.

3. Liquidez y recursos de capital

3.1. Liquidez

Prosegur dispone de un buen nivel de reservas de liquidez y de una gran capacidad de financiación disponible que permite asegurar y responder con agilidad y flexibilidad a las necesidades del capital circulante, de inversión en capital o de crecimiento inorgánico.

3.2. Recursos de capital

La estructura de la deuda financiera está determinada por los siguientes contratos:

- Con fecha 8 de febrero de 2023, la Sociedad ha procedido a la cancelación y repago de los bonos simples por importe principal de 700 millones de euros cuyo vencimiento era en esa misma fecha. Los bonos cotizaban en el mercado secundario, en el Irish Stock Exchange y devengaban un cupón del 1,00% anual pagadero por anualidades vencidas.
- El 6 de abril de 2022, se realizó una emisión de bonos simples por importe nominal de 500.000 miles de euros con vencimiento el 6 de abril de 2029. Los bonos cotizan en el mercado secundario, en el Irish Stock Exchange. Devengan un cupón del 2,50% anual pagadero por anualidades vencidas.
- El 4 de diciembre de 2017, Prosegur a través de su filial Prosegur Cash, S.A. realizó una emisión de bonos simples por importe nominal de 600 millones de euros con vencimiento el 4 de febrero de 2026. La emisión se realizó en el euromercado al amparo del programa de emisión de valores de renta fija (Euro Medium Term Note Programme). Los bonos cotizan en el mercado secundario, en el Irish Stock Exchange. Devengan un cupón del 1,38% anual pagadero por anualidades vencidas.
- El 10 de febrero de 2017, Prosegur contrató una nueva operación de financiación sindicada en la modalidad de crédito por importe de 200.000 miles de euros a un plazo de cinco años con el objeto de dotar de liquidez a la compañía en el largo plazo. Con fecha 7 de febrero de 2019, se realizó la novación de esta operación financiera sindicada en la modalidad de crédito, extendiendo el vencimiento por otros 5 años y en febrero de 2020, se realizó la extensión de vencimiento hasta febrero de 2025. Adicionalmente, en febrero de 2021 se realizó una nueva extensión de vencimiento hasta febrero de 2026. A 31 de diciembre de 2023, el saldo dispuesto de este crédito asciende a 65 millones de euros (a 31 de diciembre de 2022 no había saldo dispuesto de este crédito).

El tipo de interés de las disposiciones de la operación financiera sindicada corresponde al Euribor más un margen ajustable en función del rating de la compañía.

Prosegur ha cumplido con los convenants relativos a esta operación financiera sindicada a cierre del ejercicio 2023.

- Con fecha 27 de octubre de 2021, Prosegur Compañía de Seguridad contrató una operación de financiación con el Banco Europeo de Inversiones (BEI) con el objetivo de impulsar la inversión en innovación, transformación digital y sostenibilidad. El importe de la financiación asciende a 57.500 miles de euros a un plazo flexible de entre 6 y 10 años según se solicite en el momento de la disposición.

A 31 de diciembre de 2023 y 2022, el saldo dispuesto es de 50.000 miles de euros.

- Con fecha 30 de mayo de 2022 Prosegur contrató una operación de financiación por importe de 100.000 miles de euros con un plazo de vencimiento de tres años. A 31 de diciembre de 2022, el saldo dispuesto asciende a 100.000 miles euros.

- Con fecha 10 de febrero de 2017 contrató un préstamo sindicado por un importe de 200.000 miles de euros con vencimiento en 2026. A 31 de diciembre de 2023, la Sociedad ha dispuesto 65.000 miles de euros (en 2022 no se dispuso de ningún importe del préstamo sindicado).

La deuda financiera neta se encuentra conciliada en el apartado 8 del Informe de Gestión. El coste medio de la deuda financiera del ejercicio 2023 ha sido del 2,89% (2022 del 1,47%).

3.3. Análisis de obligaciones contractuales y fuera de balance

En la Nota 18 de las Cuentas Anuales se exponen los importes de pagos mínimos futuros derivados de contratos de arrendamiento operativos por tramos de vencimiento.

4. Gestión de riesgos

El Grupo Prosegur es una organización compleja y diversificada los cuatro continentes, y como tal está expuesta a numerosos factores de riesgo vinculados con la naturaleza de cada uno de esos mercados, entre los cuales se encuentran los riesgos financieros. En la Nota 3 del Informe de gestión Consolidado se incluye un mayor detalle acerca de la gestión de riesgos del Grupo.

En lo que respecta a los riesgos financieros, su gestión corre a cargo de la Dirección Económico Financiera apoyada por otras unidades de la compañía. Estos riesgos financieros se desglosan en las siguientes categorías específicas:

- **De tipo de interés.** Se relacionan con los activos y pasivos monetarios en el balance de la compañía. Para controlarlos, analizamos de forma dinámica nuestra exposición a la variación de tipos y simulamos varios escenarios que contemplan la refinanciación, la renovación de las posiciones en cada momento, la financiación alternativa y la cobertura. A partir de estos escenarios, calculamos el efecto que una determinada variación del tipo de interés puede tener sobre los resultados. Las diferentes simulaciones aplican la misma variación en el tipo de interés para todas las monedas y solo se llevan a cabo para los pasivos que representan las posiciones más relevantes sometidas a un interés variable. Durante el ejercicio 2023, nuestros pasivos financieros a tipo de interés variable se han denominado en euros y dólares australianos principalmente.
- **De tipo de cambio.** La cobertura natural de Prosegur se basa en que las necesidades de capital de inversión del sector —variables según las áreas de negocio— son coherentes con el flujo de caja operativo y es factible regular el ritmo de las inversiones en cada país en función de las necesidades operativas. Durante 2023, hemos mantenido las deudas en las monedas de nuestros países principales para minimizar el riesgo por tipo de cambio. La mayor parte de nuestra deuda financiera se soporta en euros, pesos argentinos, dólares australianos y reales brasileños; el resto se reparte entre las otras divisas de nuestros países. La Nota 25 de las Cuentas Anuales Consolidadas refleja el valor de los pasivos financieros del Grupo denominados por tipo de divisa. Y la Nota 33.1 expone información relevante —que afecta a activos y pasivos— sobre la exposición al tipo de cambio a través de las cotizaciones de las principales divisas.
- **De crédito.** Para gestionar y controlar esta variedad, nuestros departamentos de Créditos y Cobros en cada país evalúan el riesgo de los clientes partiendo de los datos básicos de contratación, establecen límites de crédito y condiciones de pago registrados en los sistemas de gestión de Prosegur que se actualizan periódicamente, realizan seguimientos mensuales

de la situación crediticia de los clientes y practican las correcciones valorativas necesarias, basadas en políticas establecidas con claridad. En la Nota 33.1 de las Cuentas Anuales Consolidadas se presentan tablas de representatividad de los principales clientes sobre la facturación global del Grupo.

5. Periodo medio de pago a proveedores

El periodo medio de pago a proveedores en el ejercicio 2023 ha sido de 60 días (2022: 53 días).

6. Circunstancias importantes ocurridas tras el cierre del ejercicio

En la nota 24 de la memoria correspondiente al ejercicio 2023 se detallan los hechos posteriores al cierre del ejercicio que puedan suponer alguna alteración significativa en la presentación de las cuentas anuales.

7. Adquisición y enajenación de acciones propias

A 31 de diciembre de 2023, la sociedad mantiene 13.480.234 acciones en autocartera (2022: 13.714.507 acciones) y cuyo importe está valorado en 29.681 miles de euros (2022: — miles de euros).

8. Medidas alternativas del rendimiento (Alternative Performance Measures)

Para cumplir con las Directrices del ESMA sobre APMs, Prosegur presenta esta información adicional que favorecerá la comparabilidad, fiabilidad y comprensión de su información financiera. La compañía presenta sus resultados de acuerdo con la normativa contable generalmente aceptada (NIIF), no obstante, la Dirección considera que ciertas medidas alternativas de rendimiento proporcionan información financiera adicional útil que debería ser considerada a la hora de evaluar su rendimiento. La Dirección utiliza adicionalmente estos APM's en la toma de decisiones financieras, operativas y de planificación, así como para evaluar el rendimiento de la compañía. Prosegur proporciona aquellas APM's consideradas apropiadas y útiles para la toma de decisiones de los usuarios y considera firmemente que representan la imagen fiel de su información financiera.

A este respecto, cabe señalar que en el ejercicio 2023 y 2022 se ha identificado como APM el margen EBITA ajustado al ser una magnitud más adecuada para medir el rendimiento de la Sociedad, además de ser empleada por la Dirección para la toma de decisiones financieras, operativas y de planificación..

APM	Definición y cálculo	Finalidad
CAPEX	El Capex (Capital Expenditure), es el gasto que una empresa realiza en bienes de equipo y que genera beneficios para una compañía, bien sea a través de la adquisición de nuevos activos fijos, o bien a través de un aumento en el valor a los activos fijos ya existentes. En el CAPEX se incluye tanto las altas de inmovilizado material como las altas de aplicaciones informáticas del inmovilizado intangible.	El CAPEX es un indicador importante del ciclo de vida en el que la empresa se encuentra en un momento determinado. Cuando la empresa crece de manera rápida, el CAPEX será superior a las depreciaciones del activo fijo, lo que indica que el valor de los bienes de equipo está aumentando rápidamente. Por el contrario, cuando el CAPEX es similar a las depreciaciones o, incluso, inferior, es un claro signo de que la empresa se está descapitalizando, y puede ser un síntoma de un claro declive de la compañía.
Margen EBITA ajustado	El Margen EBITA ajustado se calcula dividiendo el EBITA de la compañía entre la cifra total de ingresos ordinarios.	El margen EBITA ajustado proporciona la rentabilidad obtenida antes de la amortización y deterioro de intangibles (salvo aplicaciones informáticas) sobre los ingresos ordinarios totales devengados.
Deuda Financiera Neta	La Compañía calcula la deuda financiera neta como la suma de los pasivos financieros corrientes y no corrientes (incluyendo otras cuentas a pagar no bancarias correspondientes a pagos diferidos por M&A y pasivos financieros con empresas del grupo) menos caja y equivalentes, menos inversiones corrientes en empresas del grupo y menos otros activos financieros corrientes.	La deuda neta proporciona la deuda bruta menos la caja en términos absolutos de una sociedad.
EBITA ajustado	El EBITA ajustado se calcula a partir del resultado del ejercicio sin incorporar los resultados después de impuestos de las actividades interrumpidas, los impuestos sobre las ganancias, los ingresos o costes financieros, ni las amortizaciones ni deterioros del inmovilizado intangible, pero incluyendo la amortización y el deterioro de las aplicaciones informáticas.	El EBITA ajustado proporciona un análisis de las ganancias antes de intereses, carga fiscal y amortización y deterioro de intangibles (salvo aplicaciones informáticas).
EBITDA	El EBITDA se calcula a partir del resultado del ejercicio de una empresa, sin incorporar los resultados después de impuestos de las actividades interrumpidas, los impuestos sobre las ganancias, los ingresos o costes financieros ni los gastos de amortización ni deterioros de inmovilizado, pero incluyendo el deterioro del inmovilizado material.	La finalidad del EBITDA es obtener una imagen fiel de lo que la empresa está ganando o perdiendo en su negocio propiamente dicho. El EBITDA excluye las variables no relacionadas con caja que pueden variar significativamente de una compañía a otra dependiendo de las políticas contables aplicadas. La amortización es una variable no monetaria y por lo tanto de interés limitado para los inversores.

La reconciliación de las medidas alternativas del rendimiento (*Alternative Performance Measures*) es como sigue:

CAPEX (en miles de Euros)	Nota	31.12.2023	31.12.2022
Otras instalaciones y mobiliario	7	—	—
Otro inmovilizado material	7	93	16
Altas de inmovilizado material		93	16
Altas de aplicaciones informáticas	6	—	—
Total CAPEX		107	16

Margen EBITA ajustado (en miles de euros)	Nota	31.12.2023	31.12.2022
EBITA ajustado		-44.475	-7.457
Ingresos Ordinarios		55.821	84.102
Margen EBITA ajustado	2 Informe de gestión	-79,67 %	-8,87 %

Deuda Financiera Neta (en miles de euros)	Nota	31.12.2023	31.12.2022
Pasivos financieros (A)	15	811.737	1.439.230
Menos: Efectivo y equivalentes (B)	12	23.590	645.967
Menos: Otros activos financieros corrientes (C)	11	348	348
Total Deuda Financiera Neta (A-B-C)		787.799	792.914
Menos: Otras deudas no bancarias (D)	15	(7.721)	(10.338)
Total deuda Financiera Neta (Excluidas otras deudas no bancarias referentes a pagos aplazados de M&A (A+B+C+D))	3 Informe de gestión	780.078	782.576

EBITA ajustado (en miles de Euros)	Nota	31.12.2023	31.12.2022
Resultado del ejercicio	2 Informe de gestión	(72.549)	(33.181)
Impuesto sobre las ganancias	2 Informe de gestión	(2.233)	(1.111)
Costes financieros netos	2 Informe de gestión	26.370	22.897
Amortizaciones inmovilizado intangible salvo aplicaciones informáticas	2 Informe de gestión	3.937	3.938
EBITA ajustado	2 Informe de gestión	(44.475)	(7.457)

EBITDA (en miles de Euros)	Nota	31.12.2023	31.12.2022
Resultado del ejercicio	2 Informe de gestión	(72.549)	(33.181)
Impuesto sobre las ganancias	2 Informe de gestión	(2.233)	(1.111)
Costes financieros netos	2 Informe de gestión	26.370	22.897
Total amortizaciones y deterioros	2 Informe de gestión	4.623	4.619
EBITDA	2 Informe de gestión	(43.789)	(6.776)

9. Información Bursátil

Evolución de la acción

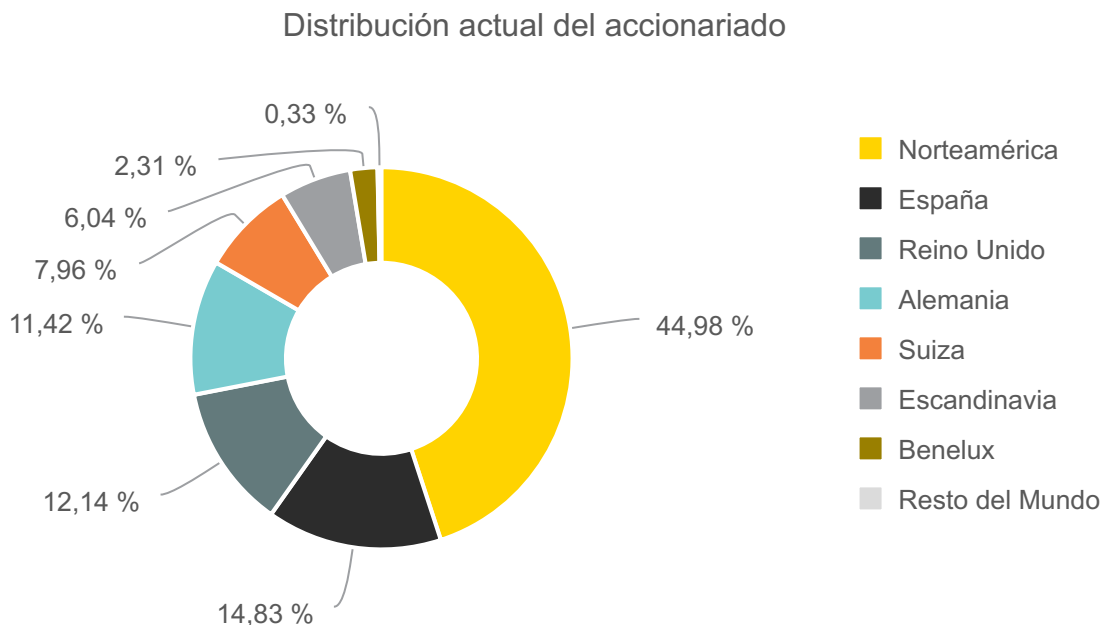
Sin lugar a dudas, 2023 fue un año definido por la incertidumbre y la volatilidad. Ambas circunstancias han afectado a la acción de Prosegur. Inició el ejercicio cotizando a 1,78 euros por título y el 31 de diciembre cerró en un valor de 1,76 euros. Todo se produce bajo una situación geopolítica muy complicado, donde la guerra en Ucrania, que ya alcanza su segundo invierno, se un el enfrentamiento en Palestina y el riesgo de desestabilizar la región de Oriente Medio. En este ambiente, una de las consecuencias es la inestabilidad política y la crisis energética. A pesar de este entorno tan adverso, la cotización apenas ha vivido una leve caída del (1,12%).

La trayectoria del título ha pasado por diversos momentos. La acción tuvo un desempeño positivo en los dos primeros meses del 2023. Y aunque los resultados obtenidos durante el año podían considerarse buenos, el título de Prosegur acabó padeciendo el impacto de ese entorno de inestabilidad sociopolítica y macroeconómica generando una tendencia bajista en el precio de la acción.

Esta inercia, negativa, cambió en el tercer trimestre, con el anuncio de la oferta pública de adquisición de acciones (OPA) voluntaria y en efectivo lanzada por Gubel, S.L., sobre el 15% adicional de la compañía a 1,83 euros por título. Con este movimiento, se ha conseguido que el precio permanezca estable, con una única excepción, la corrección propia del descuento del dividendo.

Distribución geográfica del capital flotante

Sin tener en cuenta las participaciones significativas correspondientes a Gubel, S.L., AS Inversiones y autocartera, que representan el 68,57% del capital social y el restante 31,43% del accionariado de Prosegur se reparte, geográficamente, de la siguiente manera:



El accionariado de la compañía se caracteriza por su notable internacionalización, atribuible a su fuerte crecimiento y diversidad geográfica. Por eso, Prosegur, históricamente, ha tenido una gran aceptación entre los fondos de los principales mercados de inversión. Durante 2023 no se han producido cambios significativos en las participaciones frente a 2022, pero si es cierto que se ha

notado un mayor interés por parte de más inversores institucionales europeos. Sobre todo, radicados en Benelux y Escandinavia.

La distribución geográfica de los accionistas refleja una fuerte presencia de Estados Unidos y el Reino Unido, países que poseen los mayores mercados financieros y, a la vez, los mayores fondos orientados a inversiones a largo plazo. Después de los inversores británicos, es en España, Escandinavia, Suiza y Holanda donde se concentran los accionistas europeos de mayor peso. Por su parte, el mercado asiático y latinoamericano suma apenas el 1% de las acciones de Prosegur.

Relación con los inversores

El compromiso de Prosegur es crear valor para sus accionistas, así como mejorar los resultados y la transparencia. En esta estructura, resulta esencial nuestra política de relación con los accionistas e inversores de la compañía. El objetivo es crear canales de comunicación directa, personal y estable en el tiempo.

Para ello, Prosegur hace uso de recursos como un webcast de periodicidad trimestral con el que comunica sus resultados, una Investors Newsletter o la publicación regular de contenidos informativos dirigidos expresamente a los inversores. La pandemia ha consolidado un cierto grado de restricción a los contactos presenciales, pero no ha impedido que el Grupo mantenga un contacto estrecho y permanente con accionistas, inversores particulares, instituciones o analistas bursátiles.

En la práctica, Prosegur ha estado en contacto este año, ya sea por vía presencial o telemática, con más de 100 fondos de inversión y 15 casas de Bolsa. Además, ha participado en 11 conferencias sectoriales e iniciado cinco roadshows internacionales.

Entre las consultas recurrentes que el Grupo ha contestado durante el año 2023, destacan las relacionadas con criterios medioambientales, sociales y de buen gobierno (ESG), un aspecto en el que nuestra compañía ha adquirido compromisos muy firmes que están dando resultados tangibles, como demuestra su integración en las principales evaluaciones internacionales ESG o pertenezca a los índices FTSE4Good Ibex e IBEX ESG de BME. Una de las grandes preocupaciones del inversor actual es el impacto en el medioambiente o la gobernanza. Resulta lógico, por lo tanto, que ese amplio volumen de consultas que recibe Prosegur tenga como escenario el universo de la sostenibilidad.

Cobertura de analistas y recomendaciones

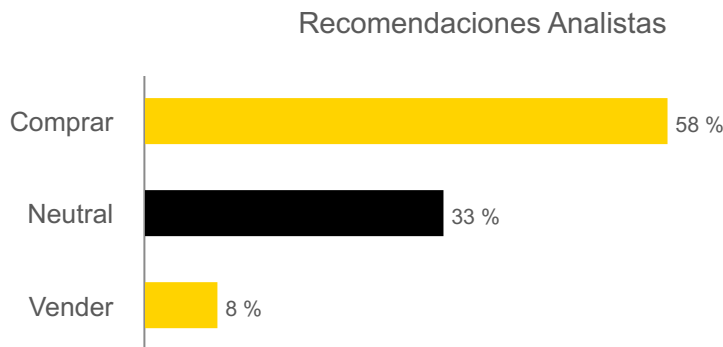
La Unión Europea está generando cada vez más una mayor cantidad de legislación que afecta a la actividad empresarial. De hecho, los efectos regulatorios de la normativa MIFID2 (un espacio común que unifica los servicios financieros en los países de la Unión Europea, y cuyos principios básicos son la seguridad, la eficiencia y la transparencia de los mercados para proteger a los inversores) se han dejado sentir de una manera muy evidente en los últimos 12 meses. Sobre todo, en el mercado español.

¿De qué forma? Se ha reducido de manera drástica su liquidez. La consecuencia es que muchos brokers (intermediarios) han optado por reestructurar sus carteras y han eliminado la cobertura de compañías que tienen una liquidez escasa. En esta situación, algunos se han visto obligados a cerrar su actividad.

Durante 2023, la compañía perdió la cobertura de Bank of America, junto con la de UBS. Este vaivén, habitual en los mercados financieros, deja, de todas formas, un elevado grupo de firmas que cubren Prosegur. A día de hoy, las casas que siguen la organización forman un grupo amplio, conformado por Goldman Sachs, Exane BNP, ODDO BHF, Kepler Cheuvreux, Santander, CaixaBank BPI, Bestinver, Alantra Equities, JB Capital Markets, Mirabaud, GVC Gaesco y Renta 4.

En un momento en el que mercado bursátil no atraviesa su mejor época, las compañías que aconsejan comprar acciones de Prosegur pertenecen al selecto club de las que tienen mayor y mejor reputación en España y Europa. Es, a la vez, una consecuencia lógica de la información de calidad que reciben y del alto nivel de distribución que Prosegur ofrece a sus inversores.

El análisis de los títulos de la empresa por parte de los expertos tiene un punto en común: la valoración de las acciones de Prosegur es, en líneas generales, muy positiva. A cierre de mercado de este ejercicio, 11 de las 12 casas de Bolsa recomendaban conservar el título. A 31 de diciembre de 2023, siete casas de Bolsa aconsejaban adquirir la acción y cuatro se inclinaban por una valoración neutral.

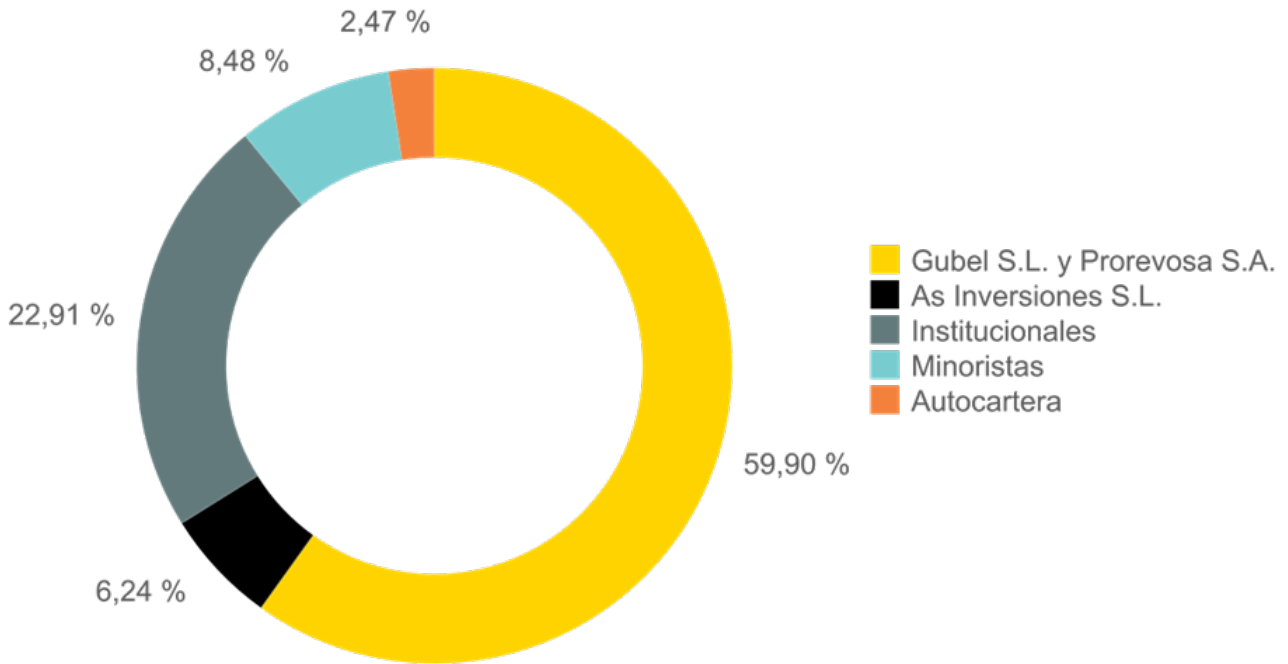


Principales Accionistas

La estructura accionarial de una empresa refleja su fortaleza y el grado de solidez de su compromiso corporativo a largo plazo, más allá de coyunturas concretas y estrategias oportunistas. En estos momentos, el 68,61% del capital de Prosegur está en manos de accionistas significativos, compuesto por la participación del 59,90% de Gubel S.L. y Prorevosa S.A., la participación del 6,24% de A.S. Inversiones S.A. y de la participación del 2,47% de la autocartera de Prosegur. El 31,39% restante es capital flotante.

¿Cómo leer estos números? Primero, revelan una fuerte presencia en el accionariado del Consejo de Administración. Esto supone una enorme ventaja, ya que los órganos de dirección pueden definir las líneas estratégicas y tomar las decisiones pensando en favorecer a todos los accionistas. Además, un accionariado firme y estable es un andamiaje sólido. Prosegur está compuesto en gran parte por accionistas significativos e inversores institucionales. Los mejores compañeros de viaje para que la compañía desarrolle sus proyectos y logre sus objetivos.

Distribución actual del accionariado



10. Estado de información no financiera

El Estado de Información no Financiera de Prosegur Compañía de Seguridad, S.A. se incluye en el Informe de gestión Consolidado de Prosegur Compañía de Seguridad.

DECLARACIÓN DE RESPONSABILIDAD DEL INFORME FINANCIERO ANUAL DEL EJERCICIO 2023

Los miembros del Consejo de Administración de Prosegur Compañía de Seguridad, S.A. declaran que, hasta donde alcanza su conocimiento, las cuentas anuales individuales correspondientes al ejercicio 2023, formuladas en la reunión del día 28 de febrero de 2024, elaboradas con arreglo a los principios de contabilidad aplicables y al Formato Electrónico Único Europeo, ofrecen la imagen fiel del patrimonio, de la situación financiera y de los resultados de Prosegur Compañía de Seguridad, S.A., y que el informe de gestión individual incluye un análisis fiel de la evolución y los resultados empresariales y de la posición de Prosegur Compañía de Seguridad, S.A. junto con la descripción de los principales riesgos e incertidumbres a que se enfrentan.

En Madrid, a 28 de febrero de 2024.

Dña. Helena Revoredo Delvecchio
Presidente

Dña. Isela Costantini
Consejera

D. Christian Gut Revoredo
Vicepresidente y Consejero Delegado

D. Fernando D'Ornellas Silva
Consejero

Dña. Chantal Gut Revoredo
Consejera

D. Ángel Durández Adeva
Consejero

D. Fernando Vives Ruiz
Consejero

Dña. Natalia Gamero del Castillo
Consejera

D. Rodrigo Zulueta Galilea
Consejero

RESPONSABILIDAD DE LOS ADMINISTRADORES SOBRE LAS CUENTAS ANUALES

Las cuentas anuales de Prosegur Compañía de Seguridad, S.A. son responsabilidad de los Administradores de la entidad y han sido preparadas de acuerdo con principios contables generalmente aceptados en España.

Los Administradores son responsables por la integridad y la objetividad de las cuentas anuales, incluyendo las estimaciones y juicios reflejados en ellos y satisfacen esta responsabilidad principalmente con el establecimiento y mantenimiento de sistemas contables y otra normativa, adecuadamente soportada por controles internos contables. Estos controles han sido diseñados para suministrar una razonable seguridad de que los activos de la entidad están protegidos, que las transacciones son ejecutadas de acuerdo con las autorizaciones y normas previstas por la dirección y que los registros contables son fiables a los efectos de la preparación de las cuentas anuales. Los mecanismos automáticos de corrección y control son también parte relevante del entorno de control, en la medida que adoptan acciones correctivas cuando se identifican deficiencias. No obstante, un sistema efectivo de control interno, con independencia de la perfección con la que esté diseñado, tiene limitaciones inherentes, incluyendo la posibilidad de eludir o cancelar los controles y, en consecuencia, pueden solamente suministrar una seguridad razonable en relación con la preparación de las cuentas anuales y la protección de los activos. En cualquier caso, debido al cambio en las condiciones, la efectividad de los sistemas de control interno puede variar a lo largo del tiempo.

La entidad ha evaluado su sistema de control interno a 31 de diciembre de 2023. De acuerdo con dicha evaluación, los Administradores entienden que los controles internos contables en uso suministran una razonable seguridad de que los activos de la entidad están protegidos, que las transacciones son ejecutadas de acuerdo con las autorizaciones de la Dirección, y que los registros financieros son fiables para el propósito de la preparación de las cuentas anuales.

Los auditores independientes son nombrados por la Junta General de Accionistas para auditar las cuentas anuales, de acuerdo con normas técnicas de auditoría de cuentas y su informe, sin salvedades, se incluye separadamente. Sus trabajos de auditoría, así como los trabajos llevados a cabo por los servicios internos de la entidad, incluyen una revisión de los controles internos contables y pruebas selectivas de las transacciones. Los equipos directivos de la entidad se reúnen regularmente con los auditores independientes y con los servicios internos, para revisar las materias relacionadas con la preparación de información financiera, los controles internos contables y otros aspectos relevantes de la auditoría.

Dña. Maite Rodríguez Sedano

Directora Global de Finanzas

